

Elternbefragung 2024/2025

2. Haben Sie den Platz zu dem von Ihnen gewünschten Zeitpunkt erhalten?

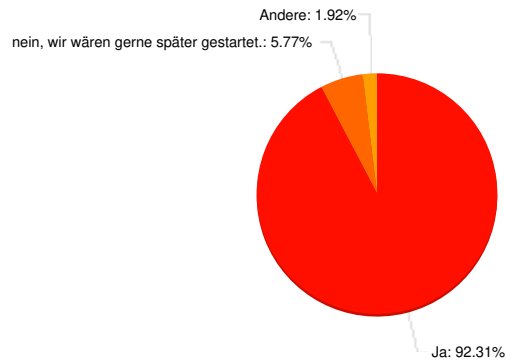
*

Anzahl Teilnehmer: 52

48 (92.3%): Ja

3 (5.8%): nein, wir wären gerne später gestartet.

1 (1.9%): Andere



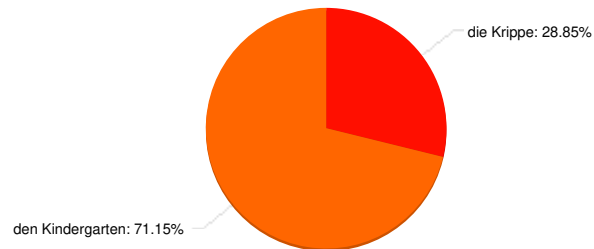
3. Mein Kind besucht in der Kita aktuell

*

Anzahl Teilnehmer: 52

15 (28.8%): die Krippe

37 (71.2%): den Kindergarten



4. Gibt es einen Migrationshintergrund?

*

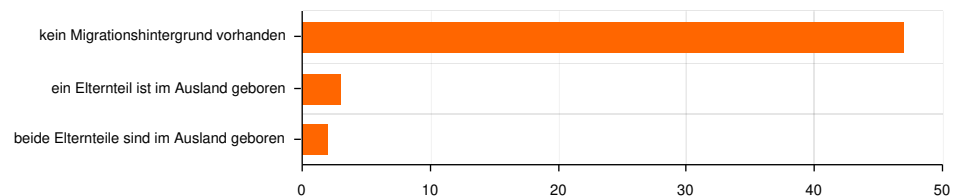
Anzahl Teilnehmer: 52

47 (90.4%): kein Migrationshintergrund vorhanden

- (0.0%): das Kind ist im Ausland geboren

3 (5.8%): ein Elternteil ist im Ausland geboren

2 (3.8%): beide Elternteile sind im Ausland geboren



5. Wie wurden Sie zuerst auf unsere Kita aufmerksam?

*

Anzahl Teilnehmer: 52

2 (3.8%): durch Nachbarn, Bekannte, Freunde

2 (3.8%): durch Eltern, deren Kind die Einrichtung besucht

7 (13.5%): durch das Internet

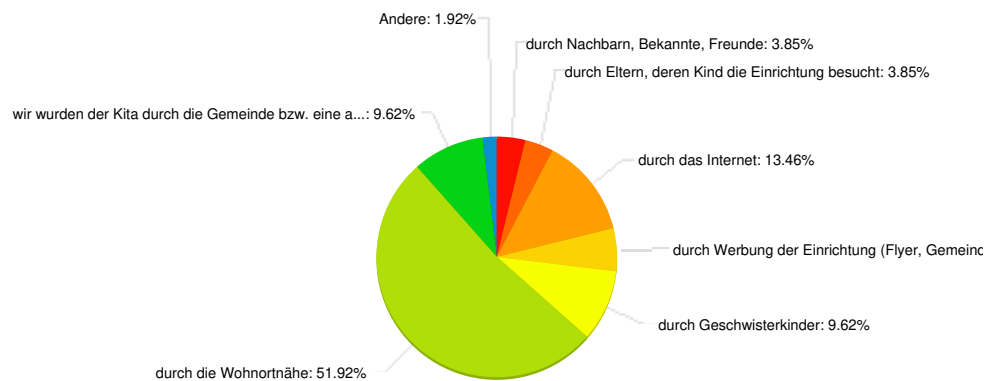
3 (5.8%): durch Werbung der Einrichtung (Flyer, Gemeindebrief, Mitteilungsblatt)

5 (9.6%): durch Geschwisterkinder

27 (51.9%): durch die Wohnortnähe

5 (9.6%): wir wurden der Kita durch die Gemeinde bzw. eine andere Kita zugeteilt

1 (1.9%): Andere



6. ACHTUNG NUR FÜR KINDERGARTENKINDER: Welches Auswahlkriterium hat Ihre Wahl, sich in unserem Kindergarten anzumelden, am meisten beeinflusst?

Anzahl Teilnehmer: 39

13 (33.3%): Arbeitsweise der Kita (z.B. Betreuung, Konzeption)

13 (33.3%): Ausstattung der Kita (z.B. Raumausstattung, Freiflächen)

4 (10.3%): Empfehlung der Kita durch Freunde

3 (7.7%): Kita ist evangelisch

1 (2.6%): Nähe zu anderen Betreuungspersonen, z. B. Großeltern

5 (12.8%): Nähe zur Arbeitsstätte

1 (2.6%): Nähe zur Schule

24 (61.5%): Nähe zur Wohnung

5 (12.8%): einzige Kita mit einem freien Platz

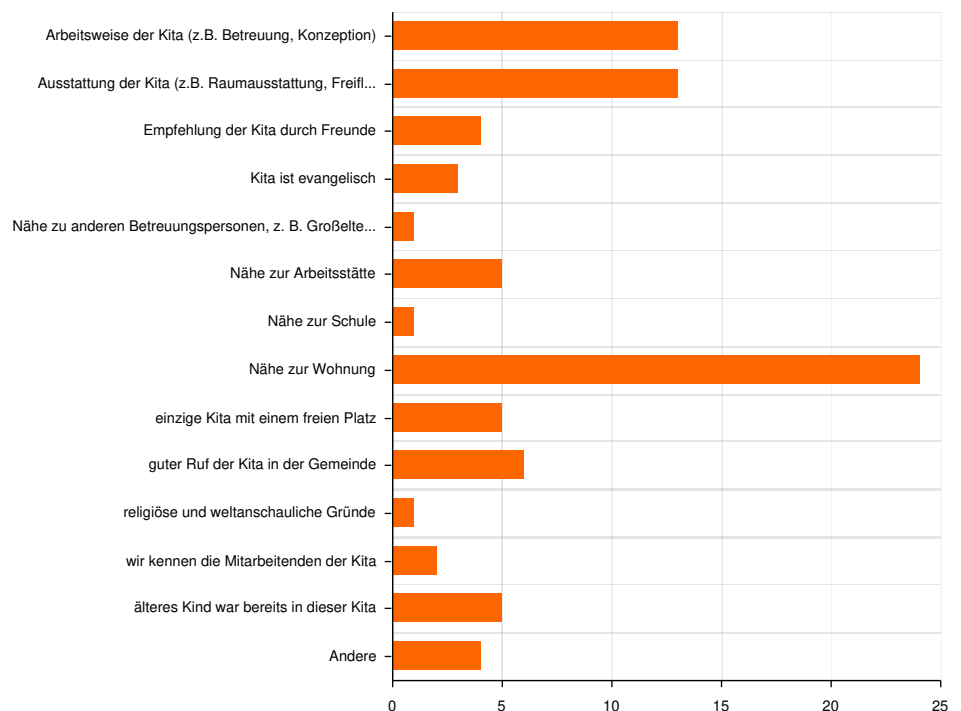
6 (15.4%): guter Ruf der Kita in der Gemeinde

1 (2.6%): religiöse und weltanschauliche Gründe

2 (5.1%): wir kennen die Mitarbeitenden der Kita

5 (12.8%): älteres Kind war bereits in dieser Kita

4 (10.3%): Andere



7. ACHTUNG NUR FÜR KRIPPENKINDER: Welche Kriterien waren für Sie, für die Erstanmeldung in unserer Kinderkrippe, entscheidend?

Anzahl Teilnehmer: 18

12 (66.7%): Kind kann im Anschluss an die Krippenzeit wahrscheinlich den hausinternen Kindergarten besuchen

3 (16.7%): da Geschwisterkinder die selbe Einrichtung besuchen

10 (55.6%): Wohnortnähe

7 (38.9%): Arbeitsweise der Krippe

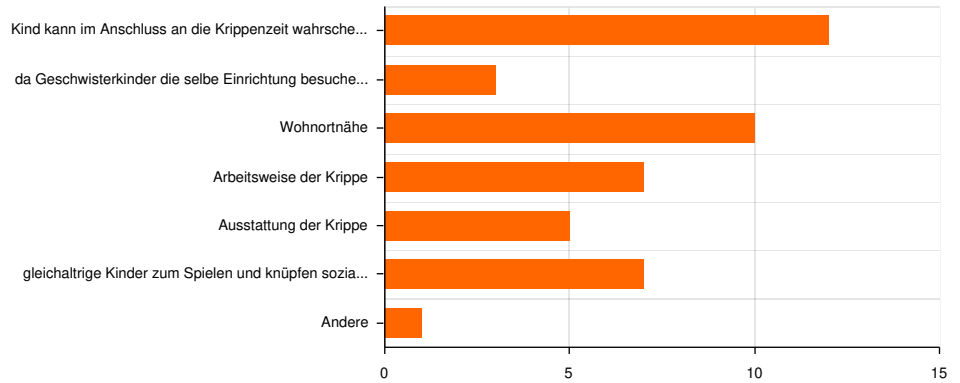
5 (27.8%): Ausstattung der Krippe

7 (38.9%): gleichaltrige Kinder zum Spielen und knüpfen sozialer Kontakte

- (0.0%): vorab bestehende

Elternkontakte/Elternfreundschaften

1 (5.6%): Andere



8. Wie zufrieden sind Sie mit der Eingewöhnung Ihres Kindes in unsere Krippe oder unseren Kindergarten?

*

Anzahl Teilnehmer: 52

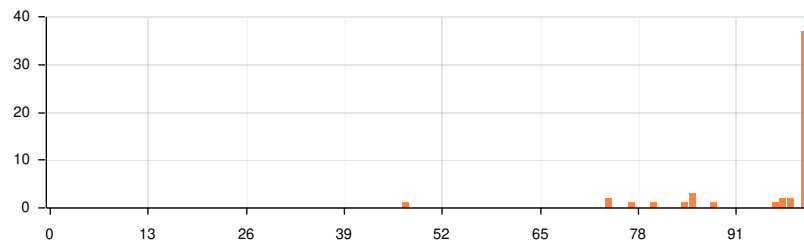
0 = sehr unzufrieden 0%

100 = sehr zufrieden 100%

Arithmetisches Mittel: 95,48

Mittlere absolute Abweichung: 6,76

Standardabweichung: 10,04



9. Welche Betreuungszeiten haben Sie aktuell für Ihr Kind gebucht, welche würden Sie sich wünschen?

Anzahl Teilnehmer: 52

	Gebucht diese Spalte 1 x ankreuzen		Gewünscht diese Spalte 1x ankreuzen	
	Σ	%	Σ	%
4 bis unter 5 Stunden	8x	15,38	3x	5,77
5 bis unter 6 Stunden	5x	9,62	3x	5,77
6 bis unter 7 Stunden	15x	28,85	12x	23,08
7 bis unter 8 Stunden	10x	19,23	8x	15,38
8 bis unter 9 Stunden	14x	26,92	9x	17,31
9 Stunden und mehr	-	-	1x	1,92

10. Hatte die Höhe des Elternbeitrages Einfluss auf die von Ihnen gebuchten Zeiten?

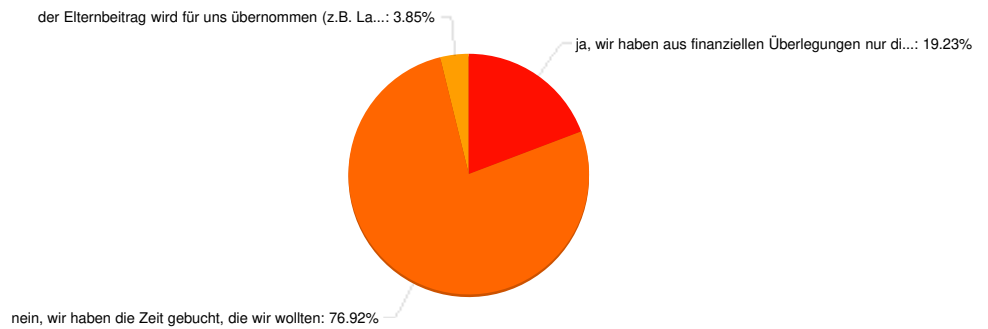
*

Anzahl Teilnehmer: 52

10 (19.2%): ja, wir haben aus finanziellen Überlegungen nur die nötigste Zeit gebucht

40 (76.9%): nein, wir haben die Zeit gebucht, die wir wollten

2 (3.8%): der Elternbeitrag wird für uns übernommen (z.B. Landratsamt, Jobcenter)



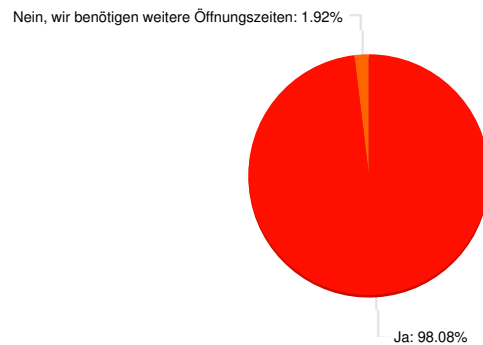
11. Entsprechen die aktuellen Öffnungszeiten der Kita (Mo - Fr. 7:00 bis 16:00 Uhr) Ihren Bedürfnissen?

*

Anzahl Teilnehmer: 52

51 (98.1%): Ja

1 (1.9%): Nein, wir benötigen weitere Öffnungszeiten



12. An welchen Tagen bräuchten Sie eine erweiterte Öffnungszeit?

(Bitte beachten Sie, dass es sich hierbei lediglich um eine statistische Erhebung handelt und die Kita nur bei der Erfüllung von bestimmten Voraussetzungen, erweiterte Öffnungszeiten umsetzen kann.)

Anzahl Teilnehmer: 0

	Morgens			
	ab:		Nachmittags bis:	
	Σ	Ø	Σ	Ø
montags	-	-	-	-
dienstags	-	-	-	-
mittwochs	-	-	-	-
donnerstags	-	-	-	-
freitags	-	-	-	-

13. Bitte bewerten Sie die folgenden Aussagen der Bildungs- und Erziehungsarbeit unserer Kita aus Ihrer Sicht!

*

Anzahl Teilnehmer: 49

	Stimme voll und ganz zu						stimme gar nicht zu						Arithmetisches Mittel (Ø) Standardabweichung (±)							
	+++ 7 (1)		6 ++ (2)		5 + (3)		teils/teils 4 (4)		3 - (5)		2 -- (6)				--- 1 (7)		kann ich nicht beurteilen (0)			
	Σ	%	Σ	%	Σ	%	Σ	%	Σ	%	Σ	%			Σ	%	Σ	%		
Mein Kind hat genügend Zeit und Raum zum Spielen	29x	59,18	12x	24,49	4x	8,16	1x	2,04	-	-	-	-	-	-	-	-	3x		1,50	0,75
Mein Kind erlebt Eigenbeteiligung und Mitbestimmung	22x	44,90	16x	32,65	3x	6,12	1x	2,04	-	-	-	-	-	-	-	-	7x		1,60	0,73
Mein Kind wird bei der Entwicklung seiner Selbstständigkeit unterstützt	32x	65,31	11x	22,45	1x	2,04	3x	6,12	-	-	-	-	-	-	-	-	2x		1,47	0,83
Mein Kind erlebt sich in einer Gemeinschaft und übt soziales Verhalten	28x	57,14	15x	30,61	3x	6,12	2x	4,08	-	-	-	-	-	-	-	-	1x		1,56	0,80
Bei meinem Kind w... das Verständnis für Natur und Umwelt geweckt	19x	38,78	11x	22,45	4x	8,16	7x	14,29	1x	2,04	-	-	-	-	-	-	7x		2,05	1,21
Mein Kind bekommt ausreichend Bewegung	24x	48,98	9x	18,37	8x	16,33	5x	10,20	-	-	-	-	-	-	-	-	3x		1,87	1,07
Das Sprechen und die Sprachentwicklung meines Kindes wird gefördert	23x	46,94	10x	20,41	7x	14,29	4x	8,16	-	-	-	-	-	-	-	-	5x		1,82	1,02
Mein Kind bekommt Unterstützung beim Erlernen der deutschen Sprache	18x	36,73	4x	8,16	1x	2,04	2x	4,08	-	-	-	-	-	-	-	-	24x		1,48	0,92
Mein Kind lernt die Vielfalt der Welt mit ihren verschiedenen Kulturen kennen	10x	20,41	4x	8,16	5x	10,20	5x	10,20	1x	2,04	1x	2,04	-	-	-	-	23x		2,46	1,48
Mein Kind erfährt eine religiöse Erziehung	12x	24,49	11x	22,45	5x	10,20	8x	16,33	1x	2,04	-	-	-	-	-	-	12x		2,32	1,23

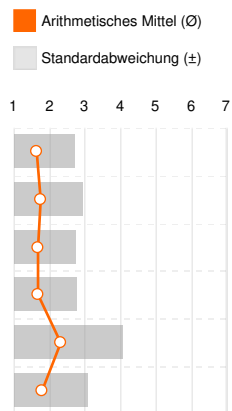
Mein Kind erhält vielfältige musikalische Anregungen	20x 40,82	13x 26,53	5x 10,20	4x 8,16	-	-	-	-	-	-	7x	1,83 0,99
Mein Kind hat vielfältige Möglichkeiten zum künstlerischen Gestalten	22x 44,90	14x 28,57	5x 10,20	1x 2,04	-	-	-	-	-	-	7x	1,64 0,79
Mein Kind bekommt ein gutes und abwechslungsreiches Mittagessen	18x 36,73	9x 18,37	9x 18,37	9x 18,37	1x 2,04	-	-	1x 2,04	-	-	2x	2,36 1,41
Mein Kind bekommt ein abwechslungsreiches Frühstück und einen ausgewogenen Nachmittagssnack (von der Kita zubereitet)	26x 53,06	11x 22,45	7x 14,29	3x 6,12	1x 2,04	-	-	-	-	-	1x	1,79 1,05
Mein Kind erlebt verschiedene Ausflüge	15x 30,61	8x 16,33	6x 12,24	10x 20,41	2x 4,08	4x 8,16	1x 2,04	-	-	-	3x	2,83 1,74
Mein Kind erlebt schön gestaltete Feste	22x 44,90	8x 16,33	4x 8,16	7x 14,29	-	-	1x 2,04	-	-	-	7x	2,00 1,31
Mein Kind bekommt eine gute frühkindliche Förderung (NUR Krippenkinder)	8x 16,33	8x 16,33	2x 4,08	2x 4,08	-	-	-	-	-	-	29x	1,90 0,97
Mein Kind wird in lebenspraktischen Dingen einbezogen und gefördert (z.B. Bistrodienst, Botengänge im Haus)	23x 46,94	10x 20,41	4x 8,16	3x 6,12	-	-	-	-	-	-	9x	1,68 0,94
Mein Kind erhält eine schön gestaltete Portfoliomappe, die die Entwicklung und die Zeit in der Kita abbildet	30x 61,22	6x 12,24	6x 12,24	3x 6,12	-	-	1x 2,04	-	-	-	3x	1,70 1,15
Die gezielten Vorschulangebote bereiten mein Kind umfassend auf die Schule vor (NUR Vorschulkinder)	5x 10,20	2x 4,08	-	2x 4,08	1x 2,04	-	-	-	-	-	39x	2,20 1,55

14. Wie zufrieden sind Sie mit folgenden Situationen in unserer Kita?

*

Anzahl Teilnehmer: 49

	sehr zufrieden				teils/teils				sehr unzufrieden weiß ich nicht				Arithmetisches Mittel (\bar{x})	Standardabweichung (\pm)			
	7		6		5		4		3		2				1		0
	Σ	%	Σ	%	Σ	%	Σ	%	Σ	%	Σ	%			Σ	%	
Bringsituation	30x	61,22	11x	22,45	2x	4,08	4x	8,16	1x	2,04	-	-	-	-	1x	1,65	1,04
Abholsituation	29x	59,18	10x	20,41	1x	2,04	7x	14,29	1x	2,04	-	-	-	-	1x	1,77	1,17
Ruhezeiten bzw. Schlafen	18x	36,73	9x	18,37	1x	2,04	2x	4,08	1x	2,04	-	-	-	-	18x	1,68	1,05
Essenssituationen (Frühstück, Mittagessen, Nachmittagssnack)	26x	53,06	11x	22,45	2x	4,08	3x	6,12	-	-	1x	2,04	-	-	6x	1,67	1,11
Übergang zur windelfreien Zeit (Sauberkeitserziehung)	18x	36,73	3x	6,12	2x	4,08	6x	12,24	1x	2,04	3x	6,12	-	-	16x	2,33	1,74
Vorschulische Bildung (NUR Vorschulkinder)	6x	12,24	1x	2,04	-	-	2x	4,08	-	-	-	-	-	-	40x	1,78	1,30



15. Wie zufrieden sind Sie insgesamt mit der pädagogischen Arbeit in unserer Kita?

*

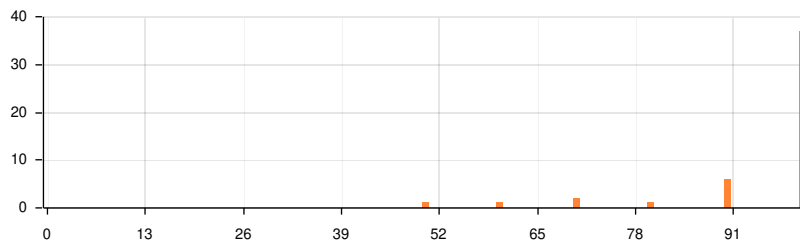
Anzahl Teilnehmer: 48

0 = sehr unzufrieden 0%
100 = sehr zufrieden 100%

Arithmetisches Mittel: 95,21

Mittlere absolute Abweichung: 7,39

Standardabweichung: 11,11

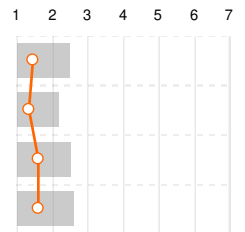
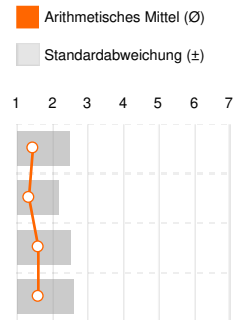


17. Wie zufrieden sind Sie ...

*

Anzahl Teilnehmer: 45

	sehr zufrieden														weiß ich nicht		
	+++		++		+		teils/teils		-		--		-		-		
	7		6		5		4		3		2		1		0		
	(1)		(2)		(3)		(4)		(5)		(6)		(7)		(0)		
	Σ	%	Σ	%	Σ	%	Σ	%	Σ	%	Σ	%	Σ	%	Σ	Ø	±
mit der Gestaltung unserer Räume?	35x	77,78	5x	11,11	2x	4,44	2x	4,44	-	-	1x	2,22	-	-	-	1,44	1,03
mit der Gestaltung unserer Außenanlagen und Gartenflächen?	37x	82,22	4x	8,89	1x	2,22	3x	6,67	-	-	-	-	-	-	-	1,33	0,83
mit der Ausstattung mit Lern- und Spielmaterial?	28x	62,22	9x	20,00	4x	8,89	3x	6,67	-	-	-	-	-	-	1x	1,59	0,92
mit der Gestaltung der Einrichtung durch Plakate und Fotos?	28x	62,22	10x	22,22	4x	8,89	2x	4,44	1x	2,22	-	-	-	-	-	1,62	0,98



18. Wie gerne besucht Ihr Kind allgemein unsere Kita?

*

Anzahl Teilnehmer: 45

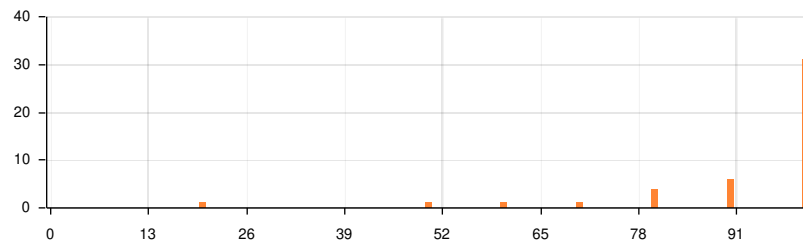
0 = sehr ungerne 0%

100 = sehr gerne 100%

Arithmetisches Mittel: 92,44

Mittlere absolute Abweichung: 10,41

Standardabweichung: 15,83



19. FRAGE DES ELTERNBEIRATS: Wie zufrieden sind Sie allgemein mit der Arbeit des Elternbeirats?

*

Anzahl Teilnehmer: 45

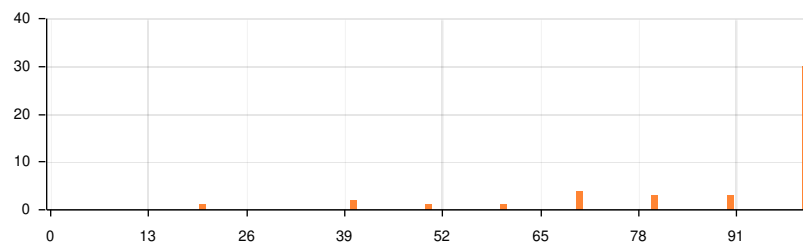
0 = sehr unzufrieden 0%

100 = sehr zufrieden 100%

Arithmetisches Mittel: 88,89

Mittlere absolute Abweichung: 14,96

Standardabweichung: 19,80



21. Von unserer Kita wünsche ich mir...

Anzahl Teilnehmer: 29

12 (41.4%): Freizeitangebote für Familien (z.B. Wanderung, Aktionen)

9 (31.0%): Spiel- und Bastelnachmittage für Eltern und Kinder

11 (37.9%): Begegnungsmöglichkeiten/Treffs mit anderen Eltern (z.B. Elterncafé, Stammtisch)

11 (37.9%): Besuche in der Gruppe (Hospitationen)

3 (10.3%): Informationen von Hilfsangeboten für Familien (z.B. Erziehungs-/Eheberatung)

16 (55.2%): Elternabende zu bestimmten Themen (z.B. gewaltfreie Kommunikation, Entwicklung, Umgang mit Gefühlen)

2 (6.9%): Andere

