

## Befragung der Eltern mit Kindern in der Jakobuskita 2025

1. 1. Was war ausschlaggebend für die Entscheidung, euer Kind in unserer Kindertagesstätte anzumelden?

Anzahl Teilnehmer: 38

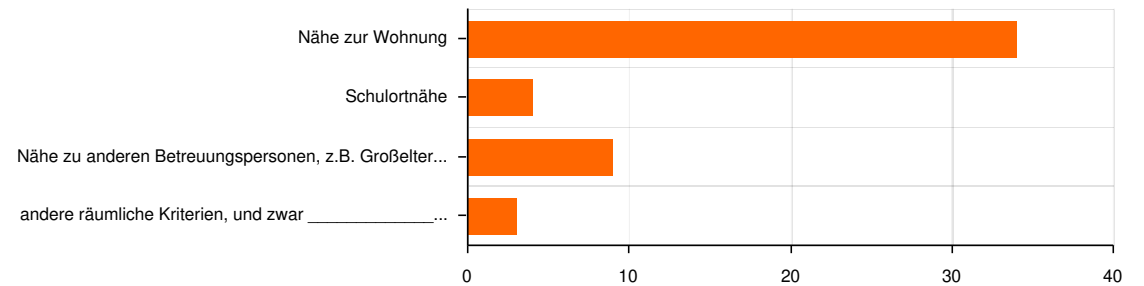
34 (89.5%): Nähe zur Wohnung

4 (10.5%): Schulortnähe

9 (23.7%): Nähe zu anderen Betreuungspersonen, z.B. Großeltern

3 (7.9%): andere räumliche Kriterien, und zwar

---



2. .

Anzahl Teilnehmer: 39

22 (56.4%): unsere älteren Kinder bzw. Kinder aus unserem Bekanntenkreis sind/waren bereits in dieser Kindertagesstätte

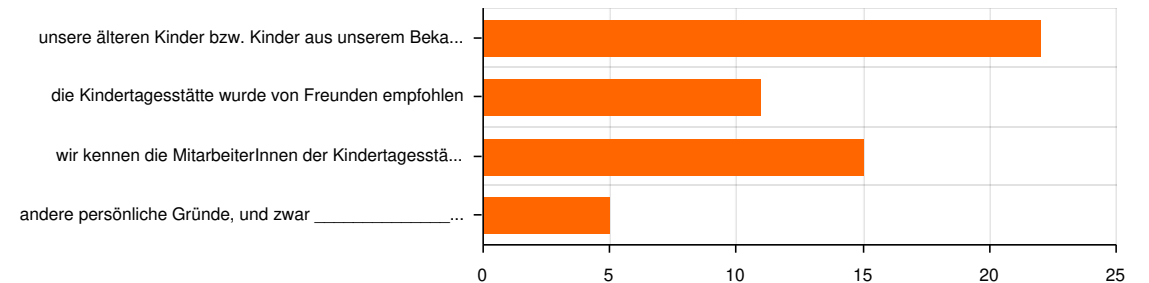
11 (28.2%): die Kindertagesstätte wurde von Freunden empfohlen

15 (38.5%): wir kennen die MitarbeiterInnen der Kindertagesstätten

- (0.0%): religiöse und weltanschauliche Gründe

5 (12.8%): andere persönliche Gründe, und zwar

---



3. .

Anzahl Teilnehmer: 16

6 (37.5%): uns war wichtig, dass unser Kind in eine evangelische Tagesstätte geht

10 (62.5%): sonstige Gesichtspunkte, und zwar

---




4. 2. Habt ihr den Platz zu dem von euch gewünschten Zeitpunkt erhalten?

Anzahl Teilnehmer: 43

43 (100.0%): ja

- (0.0%): nein



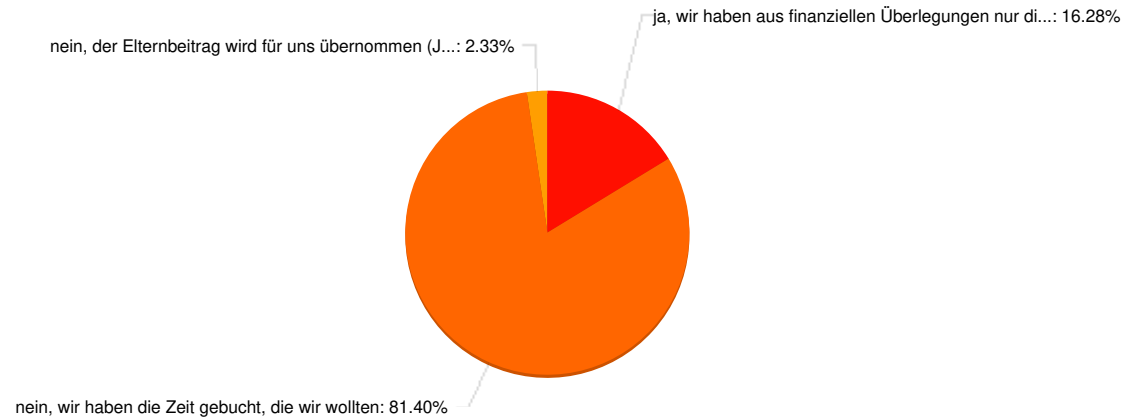
5. 3. Hatte die Höhe des Elternbeitrages Einfluss auf die von euch gebuchten Zeiten?

Anzahl Teilnehmer: 43

7 (16.3%): ja, wir haben aus finanziellen Überlegungen nur die nötigste Zeit gebucht

35 (81.4%): nein, wir haben die Zeit gebucht, die wir wollten

1 (2.3%): nein, der Elternbeitrag wird für uns übernommen (Jugendamt, ARGE)

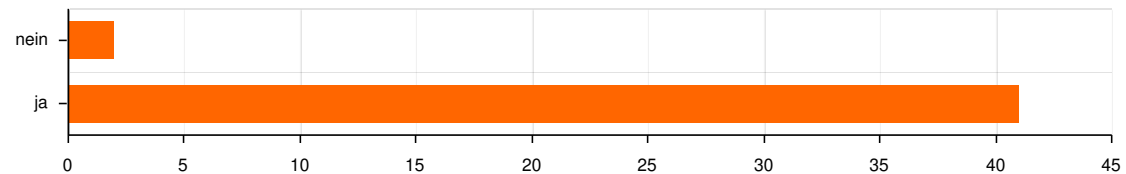


6. 4. Entsprechen die Öffnungszeiten euren Wünschen?

Anzahl Teilnehmer: 43

2 (4.7%): nein

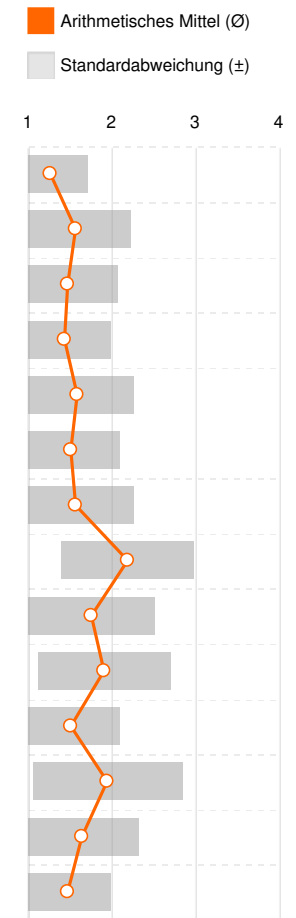
41 (95.3%): ja



7. 6. Bitte bewertet die folgenden Aussagen der Bildungs- und Erziehungsarbeit unserer Kindertageseinrichtung aus eurer Sicht!

Anzahl Teilnehmer: 42

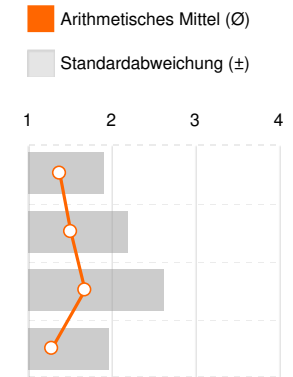
	stimme voll und ganz zu (1)		stimme zu (2)		teils/teils (3)		stimme gar nicht zu (4)		kann ich nicht beurteilen (0)		Σ	Ø	±
	Σ	%	Σ	%	Σ	%	Σ	%	Σ	%			
hat mein Kind genügend Z...	30x	73,17	11x	26,83	-	-	-	-	-	-	-	1,27	0,45
erlebt mein Kind Eigenbet...	18x	43,90	14x	34,15	3x	7,32	-	-	6x	-	6	1,57	0,65
wird mein Kind bei der Ent...	23x	56,10	15x	36,59	2x	4,88	-	-	1x	-	1	1,47	0,60
erlebt mein Kind sich in ein...	24x	58,54	16x	39,02	1x	2,44	-	-	-	-	-	1,44	0,55
verbringt mein Kind ausrei...	20x	48,78	15x	36,59	4x	9,76	-	-	2x	-	2	1,59	0,68
bekommt mein Kind ausre...	21x	51,22	15x	36,59	2x	4,88	-	-	3x	-	3	1,50	0,60
werden Sprechen und Spr...	19x	45,24	12x	28,57	4x	9,52	-	-	7x	-	7	1,57	0,70
lernt mein Kind die Vielfalt...	5x	12,50	13x	32,50	8x	20,00	1x	2,50	13x	-	13	2,19	0,79
erfährt mein Kind eine relig...	11x	27,50	14x	35,00	2x	5,00	1x	2,50	12x	-	12	1,75	0,75
erhält mein Kind vielfältige...	12x	30,00	13x	32,50	9x	22,50	-	-	6x	-	6	1,91	0,79
hat mein Kind vielfältige M...	22x	53,66	16x	39,02	2x	4,88	-	-	1x	-	1	1,50	0,60
bekommt mein Kind ein gu...	15x	37,50	12x	30,00	11x	27,50	1x	2,50	1x	-	1	1,95	0,89
bekommt mein Kind eine g...	17x	41,46	16x	39,02	4x	9,76	-	-	4x	-	4	1,65	0,68
bekommt mein Kind innerh...	10x	24,39	9x	21,95	-	-	-	-	22x	-	22	1,47	0,51



8. 7. Wie zufrieden seid ihr mit folgenden Situationen in unserer Kindertagesstätte?

Anzahl Teilnehmer: 41

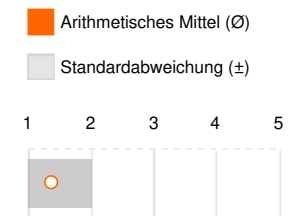
	sehr zufrieden								kann ich nicht beurteilen		
	(1)		(2)		(3)		(4)		(0)		
	Σ	%	Σ	%	Σ	%	Σ	%	Σ	Ø	±
Bringsituation	27x	65,85	13x	31,71	1x	2,44	-	-	-	1,37	0,54
Abholsituation	23x	56,10	16x	39,02	1x	2,44	1x	2,44	-	1,51	0,68
Ruhezeiten bzw. Schlafen	12x	29,27	7x	17,07	1x	2,44	2x	4,88	19x	1,68	0,95
Eingewöhnung	27x	65,85	5x	12,20	1x	2,44	1x	2,44	7x	1,29	0,68



9. 8. Wie zufrieden seid ihr insgesamt mit der pädagogischen Arbeit unserer Kindertagesstätte?

Anzahl Teilnehmer: 40

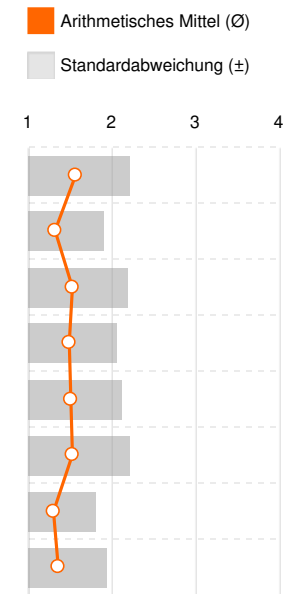
	sehr zufrieden (1)		zufrieden (2)		teils/teils (3)		unzufrieden (4)		sehr unzufrieden (5)		Ø	±
	Σ	%	Σ	%	Σ	%	Σ	%	Σ	%		
...	28x	70,00	9x	22,50	3x	7,50	-	-	-	-	1,38	0,63



10. 9. Wie zufrieden seid ihr...

Anzahl Teilnehmer: 37

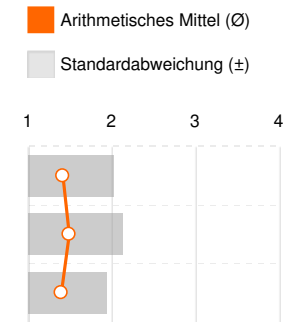
	sehr zufrieden (1)		zufrieden (2)		teils/teils unzufrieden (3)		unzufrieden (4)		kann ich nicht beurteilen (0)	
	Σ	%	Σ	%	Σ	%	Σ	%	Σ	
mit dem Informationsfluss ...	19x	51,35	14x	37,84	3x	8,11	-	-	1x	1,56 0,65
mit vereinbarten Elternges...	27x	72,97	8x	21,62	2x	5,41	-	-	-	1,32 0,58
mit Aktionen, Ausflügen un...	20x	54,05	13x	35,14	3x	8,11	-	-	1x	1,53 0,65
mit unserer pädagogische...	19x	52,78	15x	41,67	1x	2,78	-	-	1x	1,49 0,56
mit unserer pädagogische...	19x	51,35	14x	37,84	2x	5,41	-	-	2x	1,51 0,61
mit dem Umgang des Team...	17x	45,95	9x	24,32	3x	8,11	-	-	8x	1,52 0,69
mit der Atmosphäre der Ei...	27x	72,97	9x	24,32	1x	2,70	-	-	-	1,30 0,52
mit den Aktionen des Elter...	24x	66,67	8x	22,22	2x	5,56	-	-	2x	1,35 0,60



11. 10. Wie zufrieden seid ihr...

Anzahl Teilnehmer: 37

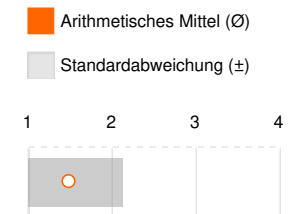
	sehr zufrieden (1)		zufrieden (2)		teils/teils (3)		unzufrieden (4)		weiß ich nicht (0)	
	Σ	%	Σ	%	Σ	%	Σ	%	Σ	
mit der Gestaltung unserer ...	24x	64,86	11x	29,73	2x	5,41	-	-	-	Ø 1,41 ± 0,60
mit der Gestaltung unserer ...	22x	59,46	12x	32,43	3x	8,11	-	-	-	1,49 0,65
mit der Ausstattung mit Lern..	21x	56,76	11x	29,73	1x	2,70	-	-	4x	1,39 0,56



12. 11. Geht euer Kind gern in unsere Kindertagesstätte?

Anzahl Teilnehmer: 37

	sehr gern (1)		gern (2)		teils/teils (3)		ungern (4)			
	Σ	%	Σ	%	Σ	%	Σ	%	Ø	±
...	22x	59,46	12x	32,43	3x	8,11	-	-	1,49	0,65



13. 12. Mir sind die Konzeptionen der Kita (Pädagogische, Kinderschutz...) bekannt?

Anzahl Teilnehmer: 37

	ja (1)		teils/teils (2)		nein (3)		hat mich bisher nicht genauer interessiert (4)		Σ	%	Ø	±
	Σ	%	Σ	%	Σ	%	Σ	%				
...	27x	72,97	8x	21,62	2x	5,41	-	-	-	-	1,32	0,58

Arithmetisches Mittel (Ø)

Standardabweichung (±)

1 2 3 4



14. So möchte ich verstärkt Informationen zur Konzeptionsarbeit erhalten

Anzahl Teilnehmer: 37

	Flyer		Elternbrief		Pinwand		Kita App		Elternabend		ich brauche keine weiteren Infos	
	Σ	%	Σ	%	Σ	%	Σ	%	Σ	%	Σ	%
Das wünsche ich mir	-	-	7x	18,92	2x	5,41	24x	64,86	5x	13,51	12x	32,43

15. Die Jakobuskita war im letzten Jahr Teil der Kampagne "Startchance kita.digital". Wie hat euer Kind und ihr die ergänzenden Elemente wahrgenommen?

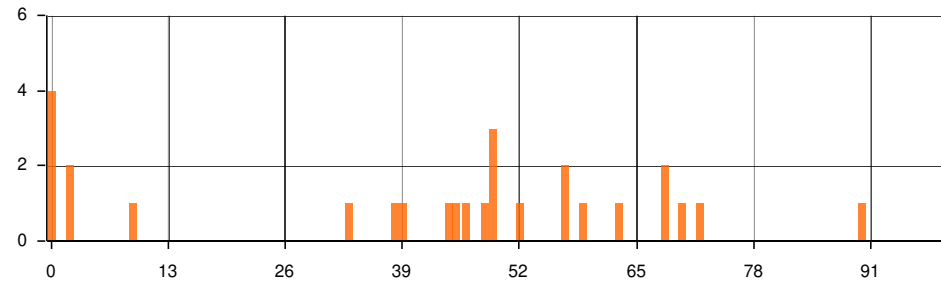
Anzahl Teilnehmer: 30

0 = für mich hatte es keinen Mehrwert  
100 = uns hat das Projekt mit den ergänzenden Elementen positiv überrascht

Arithmetisches Mittel: 46,97

Mittlere absolute Abweichung: 23,50

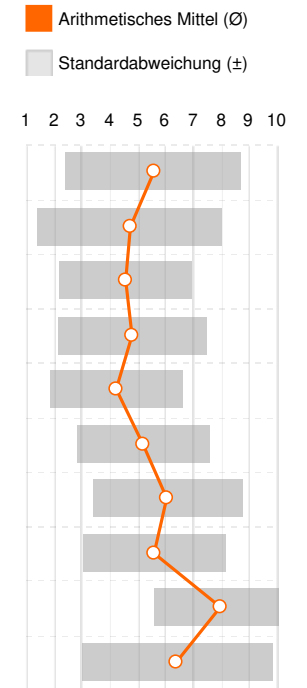
Standardabweichung: 30,87



16. Gewinnbringend empfanden wir im Kindergarten...

Anzahl Teilnehmer: 18

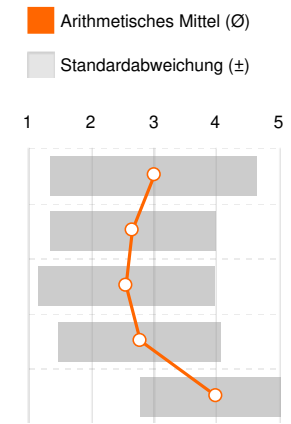
	1.		2.		3.		4.		5.		6.		7.		8.		9.		10.		Ø	±
	Σ	%	Σ	%	Σ	%	Σ	%	Σ	%	Σ	%	Σ	%	Σ	%	Σ	%	Σ	%		
digitale Bilderbuchbetrach...	3x	16,67	2x	11,11	-	-	1x	5,56	2x	11,11	1x	5,56	5x	27,78	1x	5,56	-	-	3x	16,67	5,56	3,13
Tonaufnahmen in der Clou...	4x	22,22	3x	16,67	1x	5,56	1x	5,56	2x	11,11	2x	11,11	-	-	1x	5,56	2x	11,11	2x	11,11	4,72	3,32
Suchmaschine für Recher...	1x	5,56	3x	16,67	4x	22,22	-	-	4x	22,22	3x	16,67	1x	5,56	-	-	2x	11,11	-	-	4,56	2,36
Such- und Ratespiele mit d...	2x	11,11	2x	11,11	2x	11,11	4x	22,22	1x	5,56	2x	11,11	2x	11,11	1x	5,56	1x	5,56	1x	5,56	4,78	2,67
Stop Motion Filme (z.B. Sc...	4x	22,22	-	-	2x	11,11	4x	22,22	4x	22,22	1x	5,56	1x	5,56	1x	5,56	1x	5,56	-	-	4,22	2,37
Rückmeldungen der Kinder	-	-	4x	22,22	2x	11,11	1x	5,56	1x	5,56	5x	27,78	1x	5,56	3x	16,67	1x	5,56	-	-	5,17	2,38
Port-Folio (mehr Eigenakti...	1x	5,56	1x	5,56	2x	11,11	2x	11,11	-	-	3x	16,67	4x	22,22	1x	5,56	2x	11,11	2x	11,11	6,06	2,71
Forschen (digitales Mikros...	1x	5,56	-	-	5x	27,78	1x	5,56	2x	11,11	-	-	3x	16,67	4x	22,22	2x	11,11	-	-	5,61	2,55
Elternwand ICONS	-	-	1x	5,56	-	-	1x	5,56	1x	5,56	1x	5,56	1x	5,56	4x	22,22	3x	16,67	6x	33,33	7,94	2,34
Elternabend zur Informatio...	2x	11,11	2x	11,11	-	-	3x	16,67	1x	5,56	-	-	-	-	2x	11,11	4x	22,22	4x	22,22	6,39	3,43



17. Gewinnbringend fanden wir in der Krippe...

Anzahl Teilnehmer: 9

	1.		2.		3.		4.		5.		Ø	±
	Σ	%	Σ	%	Σ	%	Σ	%	Σ	%		
Suchmaschine für Recherche...	2x	22,22	2x	22,22	2x	22,22	-	-	3x	33,33	3,00	1,66
Stop Motion Film (Ostergesch...	2x	22,22	2x	22,22	3x	33,33	1x	11,11	1x	11,11	2,67	1,32
Portfolio Arbeit (Kinder werden...	2x	22,22	4x	44,44	-	-	2x	22,22	1x	11,11	2,56	1,42
Pinnwand Eltern ICONS	2x	22,22	1x	11,11	4x	44,44	1x	11,11	1x	11,11	2,78	1,30
Buttons (mit Infos besprochen...	1x	11,11	-	-	-	-	5x	55,56	3x	33,33	4,00	1,22



18. 13. Von unserer Kindertagesstätte wünsche ich mir...

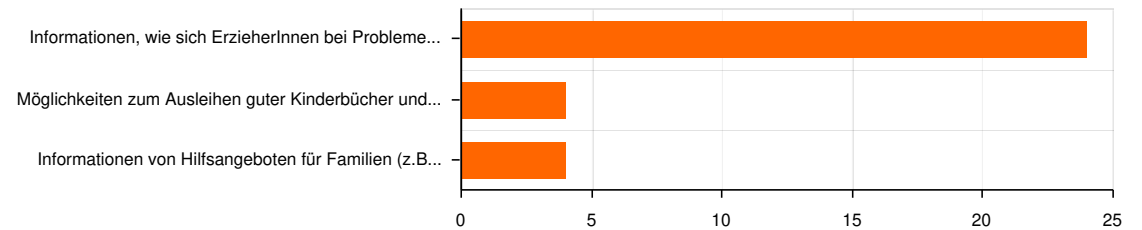
Anzahl Teilnehmer: 25

24 (96.0%): Informationen, wie sich ErzieherInnen bei Problemen mit (meinen) Kindern verhalten

4 (16.0%): Möglichkeiten zum Ausleihen guter Kinderbücher und Spiele

4 (16.0%): Informationen von Hilfsangeboten für Familien (z.B. Erziehungs-, Ehe- und Lebensberatungsstellen, Mütterkuren, Suchtberatung)

- (0.0%): Andere



19. 14. Einen Elternabend wünsche ich mir

...

Anzahl Teilnehmer: 32

	in digitaler Form (1)		in Präsenz (2)		darf beides sein (3)		bereichsintern (4)		bereichsübergreifend (5)			
...	$\Sigma$	%	$\Sigma$	%	$\Sigma$	%	$\Sigma$	%	$\Sigma$	%	$\emptyset$	$\pm$
...	4x	12,50	9x	28,13	16x	50,00	3x	9,38	-	-	2,56	0,84

Arithmetisches Mittel ( $\emptyset$ )

Standardabweichung ( $\pm$ )

1 2 3 4 5



20. 15. Wie zufrieden seid ihr insgesamt mit unserer Kindertagesstätte?

Anzahl Teilnehmer: 33

	sehr zufrieden (1)		zufrieden (2)		teils/teils (3)		unzufrieden (4)		sehr unzufrieden (5)			
...	$\Sigma$	%	$\Sigma$	%	$\Sigma$	%	$\Sigma$	%	$\Sigma$	%	$\emptyset$	$\pm$
...	26x	78,79	6x	18,18	1x	3,03	-	-	-	-	1,24	0,50

Arithmetisches Mittel ( $\emptyset$ )

Standardabweichung ( $\pm$ )

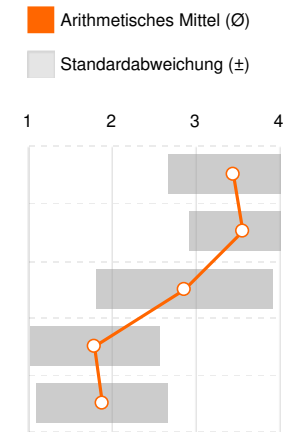
1 2 3 4 5



21. 16. Welche Angebote nutzt ihr?

Anzahl Teilnehmer: 33

	sehr oft (1)		oft (2)		manchmal (3)		kaum (4)		kenne ich nicht (0)	
	$\Sigma$	%	$\Sigma$	%	$\Sigma$	%	$\Sigma$	%	$\Sigma$	
Rucksackbibliothek	1x	3,13	2x	6,25	9x	28,13	17x	53,13	3x	3,45 0,78
Büchertipp des Monats	-	-	2x	6,45	8x	25,81	17x	54,84	4x	3,56 0,64
Tauschregal	4x	12,50	7x	21,88	9x	28,13	11x	34,38	1x	2,87 1,06
Tagesrückblick an den Grup...	14x	42,42	12x	36,36	7x	21,21	-	-	-	1,79 0,78
Bilderbuchstraße (Wand Kig...	11x	33,33	16x	48,48	5x	15,15	1x	3,03	-	1,88 0,78



22. 20. Habt ihr mehrere Kinder in unserer Einrichtung?

Anzahl Teilnehmer: 33

8 (24.2%): ja

25 (75.8%): nein

