

Befragung der Eltern mit Kindern in der Jakobuskita 2024

1. Was war ausschlaggebend für die Entscheidung, euer Kind in unserer Kindertagesstätte anzumelden?

Räumliche Lage der Kindertagesstätte

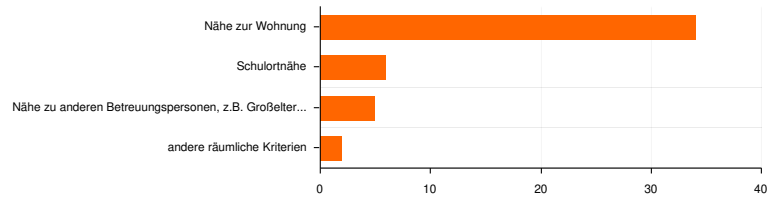
Anzahl Teilnehmer: 36

34 (94.4%): Nähe zur Wohnung

6 (16.7%): Schulortnähe

5 (13.9%): Nähe zu anderen Betreuungspersonen, z.B. Großeltern

2 (5.6%): andere räumliche Kriterien



2. Persönliche Gründe

Anzahl Teilnehmer: 34

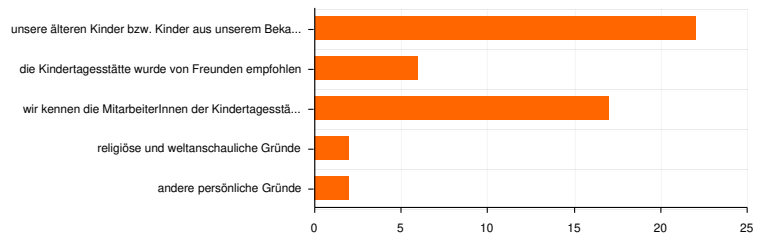
22 (64.7%): unsere älteren Kinder bzw. Kinder aus unserem Bekanntenkreis sind/waren bereits in dieser Kindertagesstätte

6 (17.6%): die Kindertagesstätte wurde von Freunden empfohlen

17 (50.0%): wir kennen die MitarbeiterInnen der Kindertagesstätten

2 (5.9%): religiöse und weltanschauliche Gründe

2 (5.9%): andere persönliche Gründe

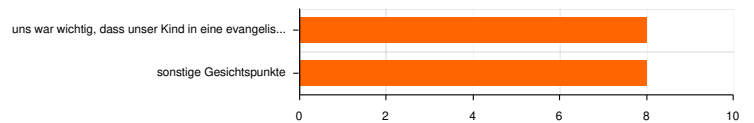


3. Träger der Kindertagesstätte

Anzahl Teilnehmer: 16

8 (50.0%): uns war wichtig, dass unser Kind in eine evangelische Tagesstätte geht

8 (50.0%): sonstige Gesichtspunkte

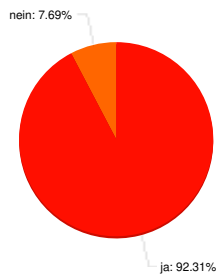


4. Habt ihr den Platz zu dem von euch gewünschten Zeitpunkt erhalten?

Anzahl Teilnehmer: 39

36 (92.3%): ja

3 (7.7%): nein



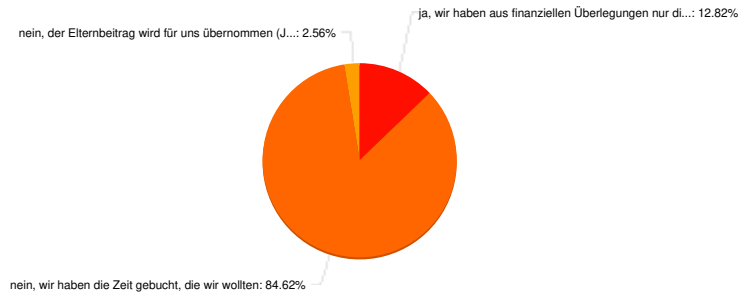
5. Hatte die Höhe des Elternbeitrages Einfluss auf die von euch gebuchten Zeiten?

Anzahl Teilnehmer: 39

5 (12.8%): ja, wir haben aus finanziellen Überlegungen nur die nötigste Zeit gebucht

33 (84.6%): nein, wir haben die Zeit gebucht, die wir wollten

1 (2.6%): nein, der Elternbeitrag wird für uns übernommen (Jugendamt, ARGE)



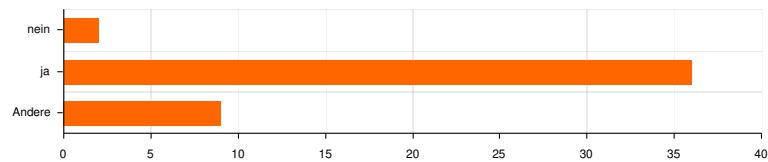
6. Entsprechen die Öffnungszeiten euren Wünschen?

Anzahl Teilnehmer: 38

2 (5.3%): nein

36 (94.7%): ja

9 (23.7%): Andere



zu

7. Bitte bewertet die folgenden Aussagen der Bildungs- und Erziehungsarbeit unserer Kindertageseinrichtung aus eurer Sicht!

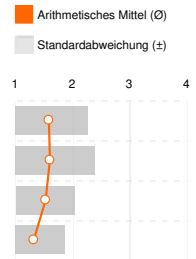
Anzahl Teilnehmer: 38

	stimme voll und ganz zu (1)		stimme teils/teils (2)		stimme gar nicht zu (3)		stimme gar nicht zu (4)		kann ich nicht beurteilen (0)		Arithmetisches Mittel (Ø)	Standardabweichung (±)	1	2	3	4
	Σ	%	Σ	%	Σ	%	Σ	%	Σ	%						
hat mein Kind genügend Zeit und Raum zum spielen	25x	65,79	11x	28,95	-	-	-	-	2x	-	1,31	0,47				
erlebt mein Kind Eigenbeteiligung und Mitbestimmung	21x	55,26	13x	34,21	1x	2,63	-	-	3x	-	1,43	0,56				
wird mein Kind bei der Entwicklung seiner Selbstständigkeit unterstützt	4x	63,16	11x	28,95	1x	2,63	-	-	2x	-	1,36	0,54				
erlebt mein Kind sich in einer Gemeinschaft und übt soziales Verhalten	25x	65,79	13x	34,21	-	-	-	-	-	-	1,34	0,48				
verbringt mein Kind ausreichend Zeit an der frischen Luft	18x	47,37	13x	34,21	7x	18,42	-	-	-	-	1,71	0,77				
bekommt mein Kind ausreichend Bewegung	19x	50,00	15x	39,47	4x	10,53	-	-	-	-	1,61	0,68				
werden Sprechen und Sprachentwicklung meines Kindes gefördert	16x	42,11	15x	39,47	2x	5,26	-	-	5x	-	1,58	0,61				
lernt mein Kind die Vielfalt der Welt mit ihren verschiedenen Kulturen kennen	6x	15,79	14x	36,84	6x	15,79	-	-	12x	-	2,00	0,69				
erfährt mein Kind eine religiöse Erziehung	10x	26,32	20x	52,63	1x	2,63	1x	2,63	6x	-	1,78	0,66				
erhält mein Kind vielfältige musikalische Anregungen	5x	13,16	19x	50,00	6x	15,79	2x	5,26	6x	-	2,16	0,77				
hat mein Kind vielfältige Möglichkeiten zum künstlerischen Gestalten	21x	55,26	12x	31,58	4x	10,53	-	-	1x	-	1,54	0,69				
bekommt mein Kind ein gutes und abwechslungsreiches Mittagessen	15x	39,47	12x	31,58	9x	23,68	2x	5,26	-	-	1,95	0,93				
bekommt mein Kind eine gute frühkindliche Förderung	17x	44,74	17x	44,74	3x	7,89	-	-	1x	-	1,62	0,64				
bekommt mein Kind innerhalb des Vorschulprogramms eine gute Vorbereitung auf die Schule	14x	36,84	7x	18,42	1x	2,63	-	-	16x	-	1,41	0,59				

8. Wie zufrieden seid ihr mit folgenden Situationen in unserer Kindertagesstätte?

Anzahl Teilnehmer: 38

	sehr zufrieden				teils/teils				unzufrieden				kann ich nicht beurteilen	
	(1)		(2)		(3)		(4)		(0)					
	Σ	%	Σ	%	Σ	%	Σ	%	Σ	%	Ø	±		
Bringsituation	20x	52,63	14x	36,84	4x	10,53	-	-	-	-	1,58	0,68		
Abholsituation	21x	55,26	12x	31,58	4x	10,53	1x	2,63	-	-	1,61	0,79		
Ruhezeiten bzw. Schlafen	8x	21,05	9x	23,68	-	-	-	-	21x	-	1,53	0,51		
Eingewöhnung	22x	57,89	8x	21,05	1x	2,63	-	-	7x	-	1,32	0,54		



9. Wie zufrieden seid ihr insgesamt mit der pädagogischen Arbeit unserer Kindertagesstätte?

Anzahl Teilnehmer: 38


	sehr zufrieden		zufrieden		teils/teils		unzufrieden		sehr unzufrieden			
	(1)		(2)		(3)		(4)		(5)			
	Σ	%	Σ	%	Σ	%	Σ	%	Σ	%	Ø	±
...	27x	71,05	11x	28,95	-	-	-	-	-	-	1,29	0,46



10. Wie zufrieden seid ihr...

Anzahl Teilnehmer: 38

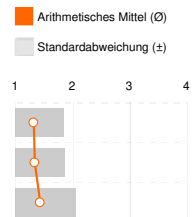
	sehr zufrieden				teils/teils				unzufrieden				kann ich nicht beurteilen	
	(1)		(2)		(3)		(4)		(0)					
	Σ	%	Σ	%	Σ	%	Σ	%	Σ	%	Ø	±		
mit dem Informationsfluss in unserer Kindertagesstätte?	15x	39,47	20x	52,63	3x	7,89	-	-	-	-	1,68	0,62		
mit vereinbarten Elterngesprächen?	25x	65,79	13x	34,21	-	-	-	-	-	-	1,34	0,48		
mit Aktionen, Ausflügen und Festen?	21x	55,26	16x	42,11	-	-	-	-	1x	-	1,43	0,50		
mit unserer pädagogischen Konzeption?	26x	68,42	12x	31,58	-	-	-	-	-	-	1,32	0,47		
mit unserer pädagogischen Unterstützung und Beratung?	19x	50,00	11x	28,95	6x	15,79	-	-	2x	-	1,64	0,76		
mit dem Umgang des Teams mit Beschwerden und Kritik?	16x	42,11	9x	23,68	2x	5,26	-	-	11x	-	1,48	0,64		
mit der Atmosphäre der Einrichtung?	27x	71,05	10x	26,32	1x	2,63	-	-	-	-	1,32	0,53		
mit Elternaktionen (z.B: Gartenaktion, Familienwanderung?)	21x	55,26	15x	39,47	-	-	-	-	2x	-	1,42	0,50		



11. Wie zufrieden seid ihr...

Anzahl Teilnehmer: 38

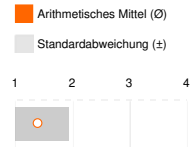
	sehr zufrieden				zufrieden				teils/teils				unzufrieden		weiß ich nicht	
	(1)		(2)		(3)		(4)		(0)							
	Σ	%	Σ	%	Σ	%	Σ	%	Σ	%	Ø	±				
mit der Gestaltung unserer Räume?	27x	71,05	10x	26,32	1x	2,63	-	-	-	-	1,32	0,53				
mit der Gestaltung unserer Außenanlagen und Gartenflächen?	26x	68,42	11x	28,95	1x	2,63	-	-	-	-	1,34	0,53				
mit der Ausstattung mit Lern- und Spielmaterial?	22x	57,89	12x	31,58	2x	5,26	-	-	2x	-	1,44	0,61				



12. Geht euer Kind gern in unsere Kindertagesstätte?

Anzahl Teilnehmer: 38

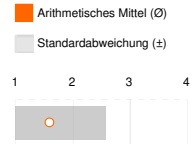
	sehr gern (1)		gern (2)		teils/teils (3)		ungern (4)		Σ	%	±
	Σ	%	Σ	%	Σ	%	Σ	%			
...	24x	63,16	13x	34,21	1x	2,63	-	-	1,39	0,55	



13. Mir sind die Konzeptionen der Kita (Pädagogische, Kinderschutz...) bekannt?

Anzahl Teilnehmer: 38

	ja (1)		teils/teils (2)		nein (3)		hat mich bisher nicht genauer interessiert (4)		Σ	%	±
	Σ	%	Σ	%	Σ	%	Σ	%			
...	24x	63,16	9x	23,68	1x	2,63	4x	10,53	1,61	0,97	



14. Von unserer Kindertagesstätte wünsche ich mir...

Anzahl Teilnehmer: 29

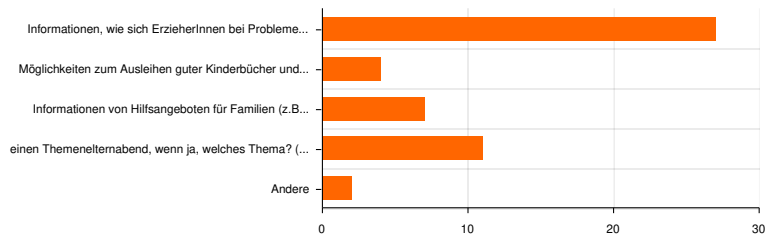
27 (93.1%): Informationen, wie sich ErzieherInnen bei Problemen mit (meinen) Kindern verhalten

4 (13.8%): Möglichkeiten zum Ausleihen guter Kinderbücher und Spiele

7 (24.1%): Informationen von Hilfsangeboten für Familien (z.B. Erziehungs-, Ehe- und Lebensberatungsstellen, Mütterkuren, Suchtberatung)

11 (37.9%): einen Themenelternabend, wenn ja, welches Thema? (z.B. Kinderschutz, Sexualentwicklung bei Kindern, digitale Medien, Autonomie...)

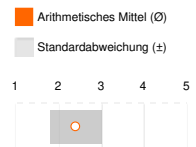
2 (6.9%): Andere



15. Einen Elternabend wünsche ich mir ...

Anzahl Teilnehmer: 35

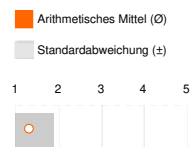
	in digitaler Form (1)		in Präsenz (2)		darf beides sein (3)		bereichsintern (4)		bereichsübergreifend (5)		Σ	%	±
	Σ	%	Σ	%	Σ	%	Σ	%	Σ	%			
...	2x	5,71	17x	48,57	16x	45,71	-	-	-	-	2,40	0,60	



16. Wie zufrieden seid ihr insgesamt mit unserer Kindertagesstätte?

Anzahl Teilnehmer: 37

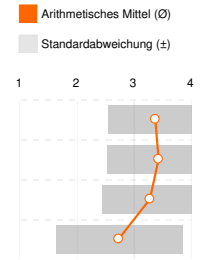
	sehr zufrieden (1)		zufrieden (2)		teils/teils (3)		unzufrieden (4)		sehr unzufrieden (5)		Σ	%	±
	Σ	%	Σ	%	Σ	%	Σ	%	Σ	%			
...	27x	72,97	8x	21,62	2x	5,41	-	-	-	-	1,32	0,58	



17. Welche Angebote nutzt ihr?

Anzahl Teilnehmer: 36

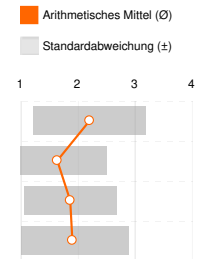
	sehr oft (1)		oft (2)		manchmal (3)		kaum (4)		kenne ich nicht (0)		Σ	Ø	±
	Σ	%	Σ	%	Σ	%	Σ	%	Σ	%			
Rucksackbibliothek	1x	2,78	4x	11,11	11x	30,56	19x	52,78	1x		3,37	0,81	
Büchertipp des Monats	2x	5,56	3x	8,33	7x	19,44	22x	61,11	2x		3,44	0,89	
Tauschregal	2x	5,71	2x	5,71	14x	40,00	16x	45,71	1x		3,29	0,84	
Projektwand in der Krippe	3x	8,33	5x	13,89	5x	13,89	6x	16,67	17x		2,74	1,10	



18. Wie zufrieden seid ihr mit dem Angebot der Fotografin in diesem Jahr?

Anzahl Teilnehmer: 35

	sehr gut (1)		gut (2)		teils/teils (3)		nicht zufrieden (4)		Σ	Ø	±
	Σ	%	Σ	%	Σ	%	Σ	%			
Preis	10x	29,41	10x	29,41	11x	32,35	3x	8,82	2,21	0,98	
Qualität	18x	54,55	11x	33,33	2x	6,06	2x	6,06	1,64	0,86	
Terminvergabe	13x	37,14	15x	42,86	6x	17,14	1x	2,86	1,86	0,81	
Abwicklung des Bestellvorgangs	15x	42,86	11x	31,43	6x	17,14	3x	8,57	1,91	0,98	



19. Wie zufrieden seid Ihr mit der Kita-Info-App?

Anzahl Teilnehmer: 37

	sehr zufrieden		zufrieden		teils/teils		unzufrieden	
	Σ	%	Σ	%	Σ	%	Σ	%
Benutzerfreundlichkeit?	19x	51,35	16x	43,24	3x	8,11	-	-

20. Habt ihr mehrere Kinder in unserer Einrichtung?

Anzahl Teilnehmer: 37

12 (32.4%): ja

25 (67.6%): nein

