

Elternumfrage 2022/2023

1. 1. Seit wann besucht Ihr Kind (ungefähr) unsere Einrichtung?

*

Anzahl Teilnehmer: 35

- 05/12/2022

- Sep. 2020

- 07/2020

- 09/2022

- September 2022

- 12/2021

- 5/20

- 03/2023

- 01/2021

- 01/2020

- 09/2021

- 9/2021

- 02/2021

- 09/2022

- 10/2022

- 01/2020

- 03/2020

- 12/2022

- 03/2023

- 2020

- 10/2021

- 10/2021

- 10/2022

- 02/2023

- 10/2022

- _ 09.2020
- 11/2021
- 09/2022
- 09/2019
- 06/2021
- 06/2021
- 10/2020
- 01/21
- 03/2020
- 06/2020

2. 2. Haben Sie den Platz zu dem von Ihnen gewünschten Zeitpunkt erhalten?

*

Anzahl Teilnehmer: 35

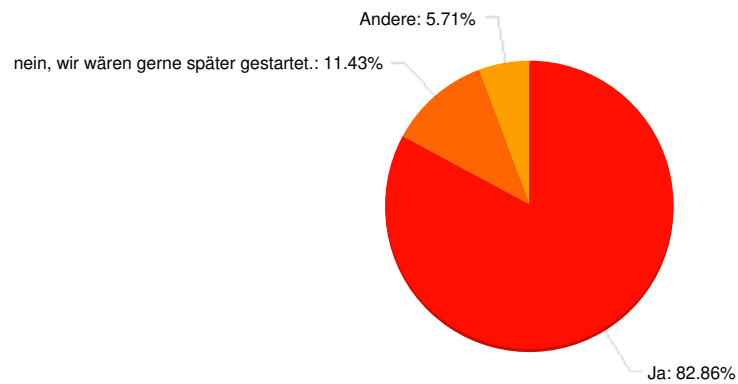
29 (82.9%): Ja

4 (11.4%): nein, wir wären gerne später gestartet.

2 (5.7%): Andere

Antwort(en) aus dem Zusatzfeld:

- 09/2019
- 09/2019



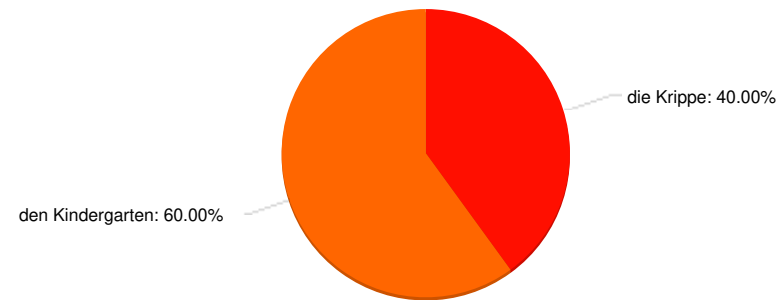
3. 3. Mein Kind besucht in der Kita aktuell

*

Anzahl Teilnehmer: 35

14 (40.0%): die Krippe

21 (60.0%): den Kindergarten



4. 4. Gibt es einen Migrationshintergrund?

*

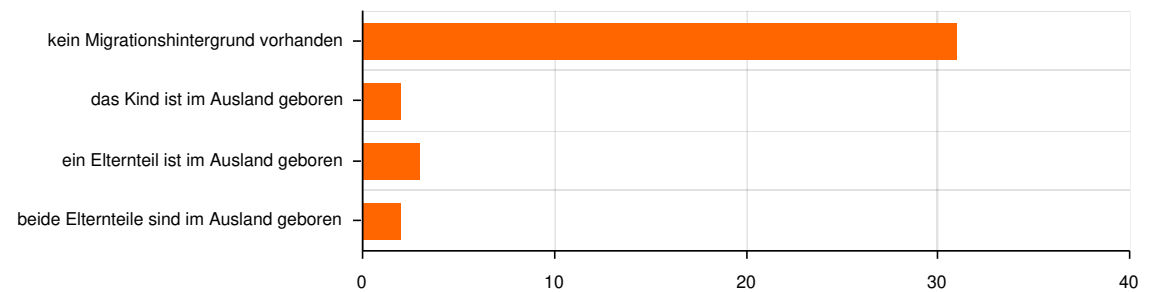
Anzahl Teilnehmer: 35

31 (88.6%): kein Migrationshintergrund vorhanden

2 (5.7%): das Kind ist im Ausland geboren

3 (8.6%): ein Elternteil ist im Ausland geboren

2 (5.7%): beide Elternteile sind im Ausland geboren



5. 5. Wie wurden Sie zuerst auf unsere Kindertagesstätte aufmerksam?

*

Anzahl Teilnehmer: 35

2 (5.7%): durch Nachbarn, Bekannte, Freunde

- (0.0%): durch Eltern, deren Kind die Einrichtung besucht

8 (22.9%): durch das Internet

2 (5.7%): durch Werbung der Einrichtung (Flyer, Gemeindebrief, Mitteilungsblatt)

5 (14.3%): durch Geschwisterkinder

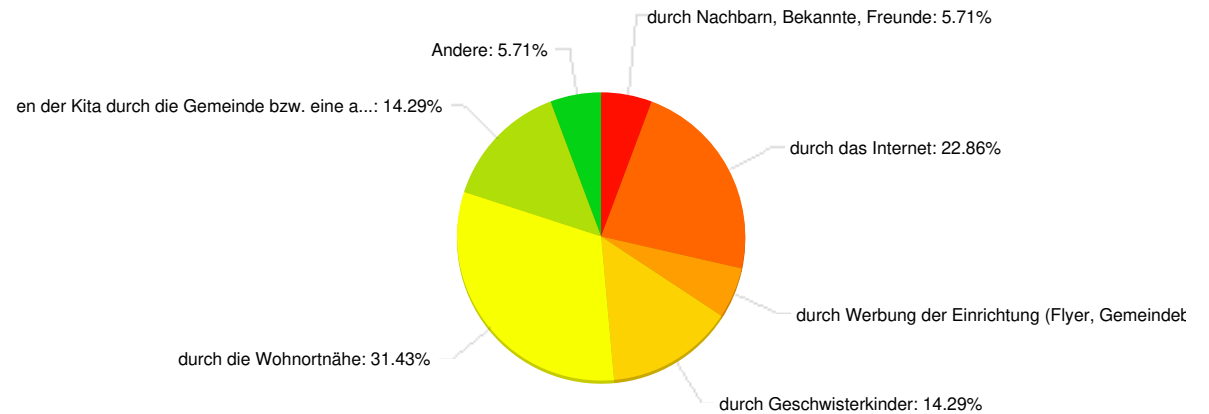
11 (31.4%): durch die Wohnortnähe

5 (14.3%): wir wurden der Kita durch die Gemeinde bzw. eine andere Kita zugeteilt

2 (5.7%): Andere

Antwort(en) aus dem Zusatzfeld:

- Bürgermeister selbst
- Info durch die Gemeinde



6. 6. ACHTUNG: nur für Kindergartenkinder: welches Auswahlkriterium hat ihre Wahl, sich in unserem Kindergarten anzumelden, am meisten beeinflusst?

Anzahl Teilnehmer: 21

3 (14.3%): Arbeitsweise der Kita (Betreuung, Konzeption, etc.)

- (0.0%): Ausstattung der Kita (Raumausstattung, Freiflächen, etc.)

- (0.0%): Empfehlung der Kita durch Freunde

2 (9.5%): Kita ist evangelisch

- (0.0%): Kosten der Kita

- (0.0%): Nähe zu anderen Betreuungspersonen, z. B. Großeltern

- (0.0%): Nähe zur Arbeitsstätte

1 (4.8%): Nähe zur Schule

5 (23.8%): Nähe zur Wohnung

7 (33.3%): einzige Kita mit einem freien Platz

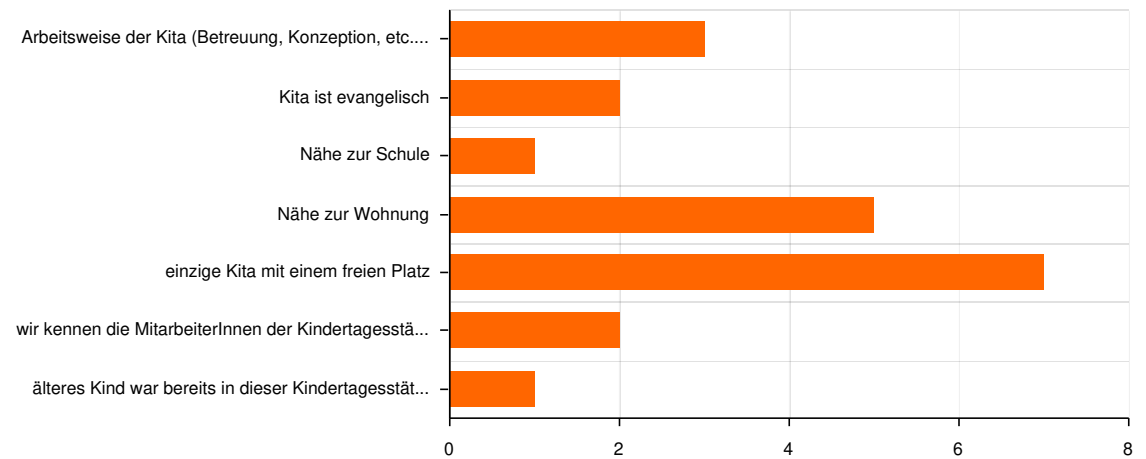
- (0.0%): guter Ruf der Kita in der Gemeinde

- (0.0%): religiöse und weltanschauliche Gründe

2 (9.5%): wir kennen die MitarbeiterInnen der Kindertagesstätten

- (0.0%): Öffnungszeiten der Kita

1 (4.8%): älteres Kind war bereits in dieser Kindertagesstätte



7. 7.ACHTUNG: Nur für Krippenkinder: Welche Kriterien waren für Sie, für die Erstanmeldung in unserer Kinderkrippe, entscheidend?

Anzahl Teilnehmer: 17

13 (76.5%): Kind kann im Anschluss an die Krippenzeit wahrscheinlich den hausinternen Kindergarten oder die Kleinkindgruppe besuchen

2 (11.8%): da Geschwisterkinder die selbe Einrichtung besuchen

12 (70.6%): Wohnortnähe

8 (47.1%): Arbeitsweise der Krippe

- (0.0%): Öffnungszeiten der Krippe

- (0.0%): Höhe des Krippenbeitrages

1 (5.9%): Ausstattung der Krippe

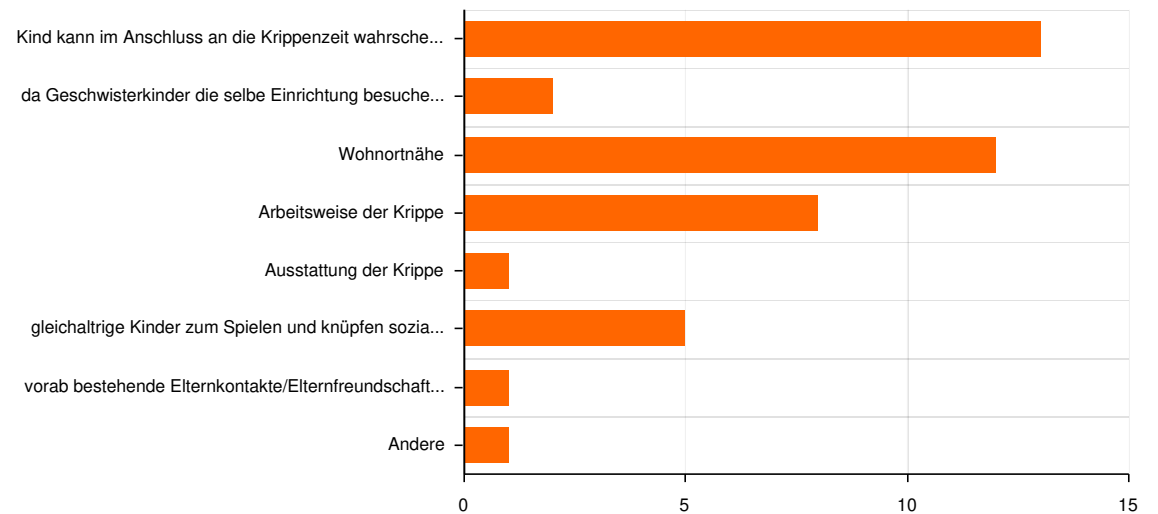
5 (29.4%): gleichaltrige Kinder zum Spielen und knüpfen sozialer Kontakte

1 (5.9%): vorab bestehende Elternkontakte/Elternfreundschaften

1 (5.9%): Andere

Antwort(en) aus dem Zusatzfeld:

- Wir haben als erstes hier eine Zusage bekommen



8. 8. Wie zufrieden sind Sie mit der Eingewöhnung Ihres Kindes in unsere Krippe oder unseren Kindergarten?

*

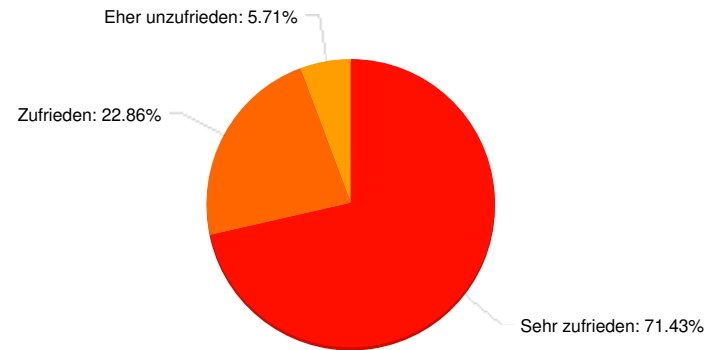
Anzahl Teilnehmer: 35

25 (71.4%): **Sehr zufrieden**

8 (22.9%): **Zufrieden**

2 (5.7%): **Eher unzufrieden**

- (0.0%): **sehr unzufrieden**



10. 9. Welche Betreuungszeiten haben Sie aktuell für Ihr Kind gebucht, welche würden Sie sich wünschen?

Anzahl Teilnehmer: 35

	Gebucht diese Spalte 1 x ankreuzen		Gewünscht diese Spalte 1 x ankreuzen	
	Σ	%	Σ	%
4 bis unter 5 Stunden	6x	17,14	4x	11,43
5 bis unter 6 Stunden	3x	8,57	3x	8,57
6 bis unter 7 Stunden	11x	31,43	10x	28,57
7 bis unter 8 Stunden	7x	20,00	6x	17,14
8 bis unter 9 Stunden	9x	25,71	2x	5,71
9 Stunden und mehr	-	-	-	-

11. 10. Hatte die Höhe des Elternbeitrages Einfluss auf die von Ihnen gebuchten Zeiten?

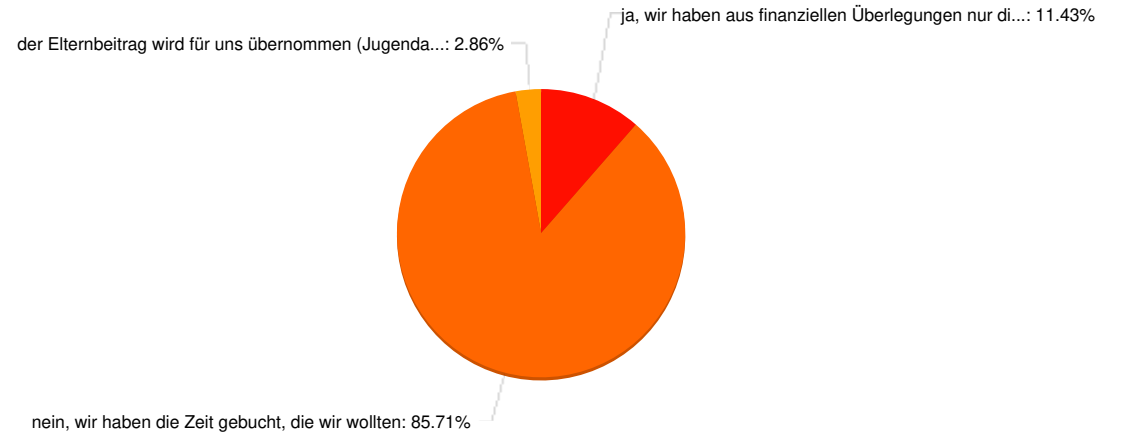
*

Anzahl Teilnehmer: 35

4 (11.4%): ja, wir haben aus finanziellen Überlegungen nur die nötigste Zeit gebucht

30 (85.7%): nein, wir haben die Zeit gebucht, die wir wollten

1 (2.9%): der Elternbeitrag wird für uns übernommen (Jugendamt, ARGE)



12. 11. Entsprechen die aktuellen Öffnungszeiten der Kita (Mo - Fr. 7:00 bis 16:00 Uhr) Ihren Bedürfnissen?

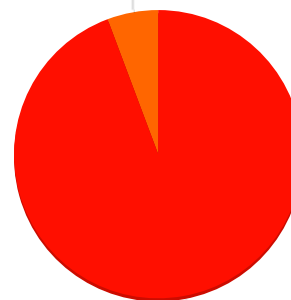
*

Anzahl Teilnehmer: 35

33 (94.3%): Ja

2 (5.7%): Nein, wir benötigen weitere Öffnungszeiten

Nein, wir benötigen weitere Öffnungszeiten: 5.71%



Ja: 94.29%

13. 12. An welchen Tagen bräuchten Sie eine erweiterte Öffnungszeit?

(Bitte beachten Sie, dass es sich hierbei lediglich um eine statistische Erhebung handelt und die Kita nur bei der Erfüllung von bestimmten Voraussetzungen, erweiterte Öffnungszeiten umsetzen kann.)

Anzahl Teilnehmer: 1

	Morgens ab:		Nachmittags bis:	
	Σ	\emptyset	Σ	\emptyset
montags	600,00	600,00	-	-
dienstags	600,00	600,00	-	-
mittwochs	600,00	600,00	-	-
donnerstags	-	-	1.700,00	1.700,00
freitags	-	-	-	-

14. 13. Bitte bewerten Sie die folgenden Aussagen der Bildungs- und Erziehungsarbeit unserer Kindertagesstätte aus Ihrer Sicht!

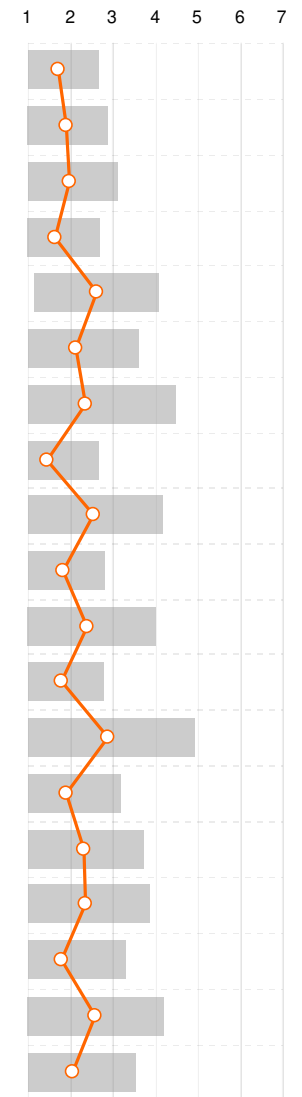
*

Anzahl Teilnehmer: 32

	Stimme voll und ganz zu						stimme gar nicht zu						Arithmetisches Mittel (\bar{x})	Standardabweichung (\pm)			
	+++	6	5	teils/teils	3	2	---	kann ich nicht beurteilen	---	---	---	---					
	7	++	+	4	-	--	1	0	1	2	3	4					
	(1)	(2)	(3)	(4)	(5)	(6)	(7)	(0)	(7)	(6)	(5)	(4)					
	Σ	%	Σ	%	Σ	%	Σ	%	Σ	%	Σ	%	Σ	\bar{x}	\pm		
Mein Kind hat genügend Z...	15x	46,88	7x	21,88	3x	9,38	2x	6,25	-	-	-	-	-	5x	1,70	0,95	
Mein Kind erlebt Eigenbet...	9x	28,13	8x	25,00	3x	9,38	2x	6,25	-	-	-	-	-	10x	1,91	0,97	
Mein Kind wird bei der Ent...	13x	40,63	9x	28,13	6x	18,75	1x	3,13	-	-	1x	3,13	-	2x	1,97	1,16	
Mein Kind erlebt sich in ein...	18x	56,25	9x	28,13	3x	9,38	-	-	-	-	1x	3,13	-	1x	1,65	1,05	
Bei meinem Kind wird das...	7x	21,88	6x	18,75	4x	12,50	3x	9,38	4x	12,50	-	-	-	8x	2,63	1,47	
Mein Kind bekommt ausre...	14x	43,75	8x	25,00	5x	15,63	1x	3,13	2x	6,25	-	-	1x	3,13	1x	2,13	1,48
Das Sprechen und die Spr...	15x	46,88	-	-	2x	6,25	3x	9,38	-	-	-	-	3x	9,38	9x	2,35	2,14
Mein Kind bekommt Unter...	11x	34,38	-	-	1x	3,13	-	-	1x	3,13	-	-	-	-	19x	1,46	1,20
Mein Kind lernt die Vielfalt...	6x	18,75	2x	6,25	3x	9,38	2x	6,25	1x	3,13	1x	3,13	-	-	17x	2,53	1,64
Mein Kind erfährt eine relig...	12x	37,50	7x	21,88	4x	12,50	2x	6,25	-	-	-	-	-	7x	1,84	0,99	
Mein Kind erhält vielfältige...	12x	37,50	5x	15,63	5x	15,63	2x	6,25	3x	9,38	-	-	1x	3,13	4x	2,39	1,64
Mein Kind hat vielfältige M...	16x	50,00	7x	21,88	6x	18,75	2x	6,25	-	-	-	-	-	1x	1,81	0,98	
Mein Kind bekommt ein gu...	10x	31,25	7x	21,88	2x	6,25	3x	9,38	2x	6,25	3x	9,38	2x	6,25	3x	2,90	2,04
Mein Kind bekommt ein ab...	17x	53,13	5x	15,63	4x	12,50	2x	6,25	2x	6,25	-	-	-	2x	1,90	1,27	
Mein Kind erlebt verschied...	10x	31,25	7x	21,88	7x	21,88	1x	3,13	2x	6,25	1x	3,13	-	-	4x	2,32	1,39
Mein Kind erlebt schön ge...	12x	38,71	7x	22,58	2x	6,45	6x	19,35	-	-	2x	6,45	-	-	2x	2,34	1,54
Mein Kind bekommt eine g...	12x	38,71	2x	6,45	3x	9,68	-	-	-	-	-	-	1x	3,23	13x	1,78	1,52
Mein Kind bekommt eine g...	5x	16,13	-	-	4x	12,90	2x	6,45	-	-	1x	3,23	-	-	19x	2,58	1,62
Mein Kind erhält eine, in Z...	16x	51,61	5x	16,13	-	-	4x	12,90	3x	9,68	-	-	-	-	3x	2,04	1,48

Arithmetisches Mittel (\bar{x})

Standardabweichung (\pm)

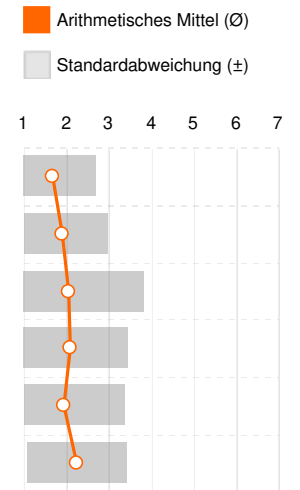


15. 14. Wie zufrieden sind Sie mit folgenden Situationen in unserer Kindertagesstätte?

*

Anzahl Teilnehmer: 31

	sehr zufrieden		teils/teils						sehr unzufrieden		weiß ich nicht	Σ	Ø	±			
	7	6	5	4	3	2	1	0									
	(1)	(2)	(3)	(4)	(5)	(6)	(7)	(0)									
	Σ	%	Σ	%	Σ	%	Σ	%	Σ	%	Σ	%	Σ	Ø	±		
Bringsituation	19x	61,29	6x	19,35	3x	9,68	3x	9,68	-	-	-	-	-	-	1,68	1,01	
Abholsituation	15x	48,39	8x	25,81	4x	12,90	4x	12,90	-	-	-	-	-	-	1,90	1,08	
Ruhezeiten bzw. Schlafen	14x	45,16	5x	16,13	1x	3,23	2x	6,45	-	-	-	-	2x	6,45	7x	2,04	1,78
Essensituationen (Frühstü...	14x	45,16	7x	22,58	-	-	7x	22,58	1x	3,23	-	-	-	-	2x	2,10	1,35
Übergang zur windelfreien...	9x	29,03	3x	9,68	2x	6,45	1x	3,23	-	-	1x	3,23	-	-	15x	1,94	1,44
Vorschulische Bildung (Fr...	3x	9,68	1x	3,23	3x	9,68	1x	3,23	-	-	-	-	-	-	23x	2,25	1,16



17. 15. Wie zufrieden sind Sie insgesamt mit der pädagogischen Arbeit in unserer Kindertagesstätte?

*

Anzahl Teilnehmer: 31

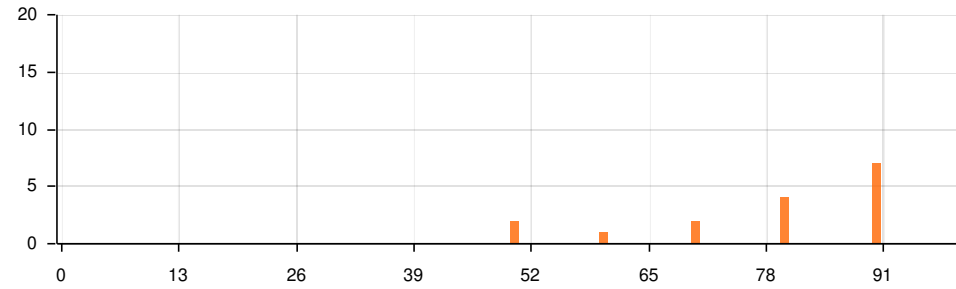
0 = sehr unzufrieden 0%

100 = sehr zufrieden 100%

Arithmetisches Mittel: 88,71

Mittlere absolute Abweichung: 11,51

Standardabweichung: 15,00




18. 16. Wie zufrieden sind Sie ...

*

Anzahl Teilnehmer: 31

	sehr zufrieden														weiß ich nicht	
	+++		++		+		teils/teils		-		--		--		ich nicht	
	7		6		5		4		3		2		1		(0)	
	(1)		(2)		(3)		(4)		(5)		(6)		(7)		(0)	
	Σ	%	Σ	%	Σ	%	Σ	%	Σ	%	Σ	%	Σ	Ø	±	
mit der Vermittlung von Inf...	18x	58,06	5x	16,13	3x	9,68	2x	6,45	1x	3,23	-	-	1x	3,23	1x	1,90 1,47
mit vereinbarten Elternges...	18x	58,06	7x	22,58	2x	6,45	2x	6,45	1x	3,23	-	-	-	-	1x	1,70 1,09
mit Gesprächen beim Brin...	11x	35,48	13x	41,94	3x	9,68	3x	9,68	1x	3,23	-	-	-	-	-	2,03 1,08
mit der Gestaltung von Ver...	16x	51,61	6x	19,35	2x	6,45	3x	9,68	1x	3,23	-	-	-	-	3x	1,82 1,19
mit unserer pädagogische...	13x	41,94	12x	38,71	1x	3,23	2x	6,45	2x	6,45	-	-	-	-	1x	1,93 1,17
mit unserer pädagogische...	14x	45,16	8x	25,81	2x	6,45	2x	6,45	-	-	-	-	1x	3,23	4x	1,89 1,37
mit dem Umgang des Team...	14x	45,16	3x	9,68	4x	12,90	1x	3,23	-	-	1x	3,23	1x	3,23	7x	2,04 1,65
mit der Atmosphäre der Ei...	18x	58,06	4x	12,90	4x	12,90	4x	12,90	1x	3,23	-	-	-	-	-	1,90 1,25
mit dem Angebot von freiw...	12x	38,71	3x	9,68	2x	6,45	1x	3,23	-	-	-	-	2x	6,45	11x	2,10 1,89
mit dem Einbezug der Elte...	11x	35,48	3x	9,68	6x	19,35	1x	3,23	2x	6,45	2x	6,45	2x	6,45	4x	2,78 2,01

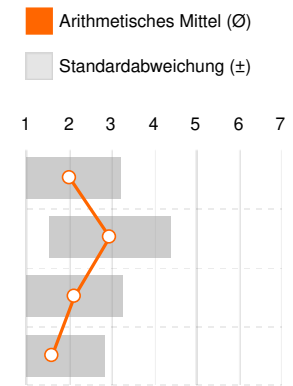


20. 17. Wie zufrieden sind Sie ...

*

Anzahl Teilnehmer: 30

	sehr zufrieden														weiß ich nicht		
	+++		++		+		teils/teils		-		--		--				
	7		6		5		4		3		2		1				
	(1)		(2)		(3)		(4)		(5)		(6)		(7)				
	Σ	%	Σ	%	Σ	%	Σ	%	Σ	%	Σ	%	Σ	%	Σ	Ø	±
mit der Gestaltung unserer...	15x	50,00	6x	20,00	4x	13,33	4x	13,33	1x	3,33	-	-	-	-	-	2,00	1,23
mit der Gestaltung unserer...	7x	23,33	4x	13,33	4x	13,33	9x	30,00	4x	13,33	-	-	-	-	2x	2,96	1,45
mit der Ausstattung mit Ler...	10x	33,33	10x	33,33	5x	16,67	3x	10,00	1x	3,33	-	-	-	-	1x	2,14	1,13
mit der Gestaltung der Ein...	21x	70,00	6x	20,00	-	-	1x	3,33	1x	3,33	1x	3,33	-	-	-	1,60	1,25



21. 18. Wie gerne geht Ihr Kind in die Kindertagesstätte?

*

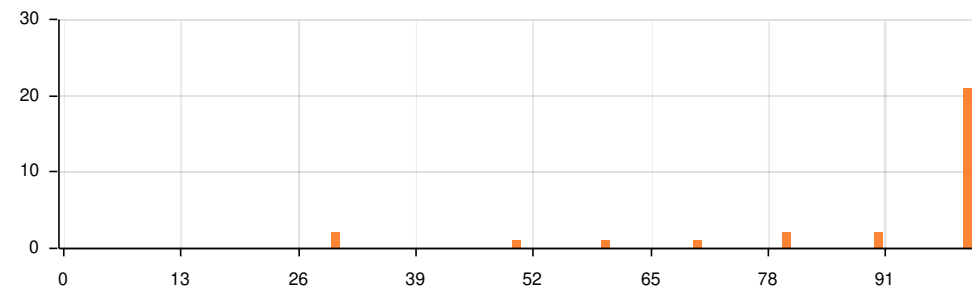
Anzahl Teilnehmer: 30

0 = sehr ungern 0%
 100 = sehr gern 100%

Arithmetisches Mittel: 89,33

Mittlere absolute Abweichung: 15,02

Standardabweichung: 20,67



22. 19. FRAGE DES ELTERNBEIRATS: wie zufrieden sind Sie mit der Arbeit des Elternbeirats?

*

Anzahl Teilnehmer: 30

0 = sehr unzufrieden 0%

100 = sehr zufrieden 100%

Arithmetisches Mittel: 86,33

Mittlere absolute Abweichung: 16,89

Standardabweichung: 20,92

