

Befragung der Eltern mit Kindern in der Jakobuskita 2022

1. 1. Was war ausschlaggebend für die Entscheidung, Ihr Kind in unserer Kindertagesstätte anzumelden?

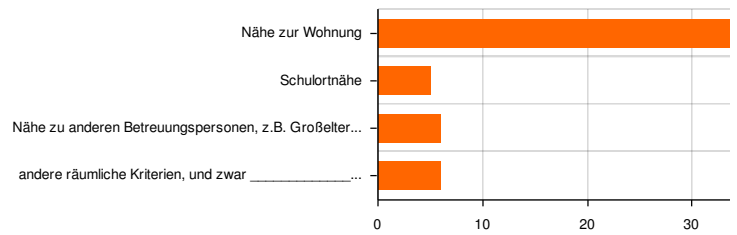
Anzahl Teilnehmer: 51

47 (92.2%): Nähe zur Wohnung

5 (9.8%): Schulortnähe

6 (11.8%): Nähe zu anderen Betreuungspersonen, z.B. Großeltern

6 (11.8%): andere räumliche Kriterien, und zwar



2. .

Anzahl Teilnehmer: 42

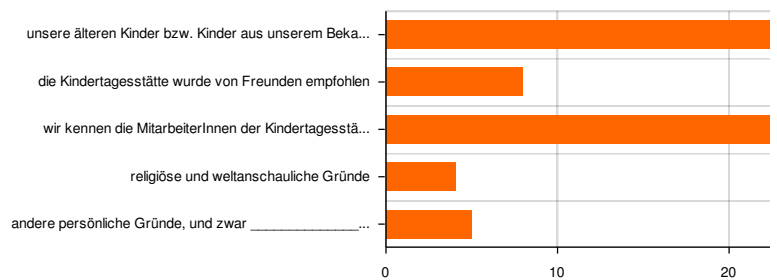
25 (59.5%): unsere älteren Kinder bzw. Kinder aus unserem Bekanntenkreis sind/waren bereits in dieser Kindertagesstätte

8 (19.0%): die Kindertagesstätte wurde von Freunden empfohlen

27 (64.3%): wir kennen die MitarbeiterInnen der Kindertagesstätten

4 (9.5%): religiöse und weltanschauliche Gründe

5 (11.9%): andere persönliche Gründe, und zwar

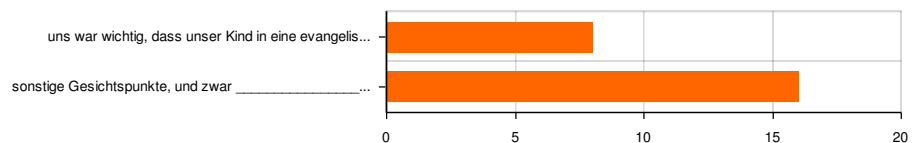


3. .

Anzahl Teilnehmer: 24

8 (33.3%): uns war wichtig, dass unser Kind in eine evangelische Tagesstätte geht

16 (66.7%): sonstige Gesichtspunkte, und zwar

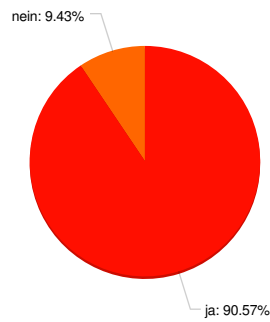


4. 2. Haben Sie den Platz zu dem von Ihnen gewünschten Zeitpunkt erhalten?

Anzahl Teilnehmer: 53

48 (90.6%): ja

5 (9.4%): nein



5. 3. Hatte die Höhe des Elternbeitrages Einfluss auf die von Ihnen gebuchten Zeiten?

Anzahl Teilnehmer: 53

7 (13.2%): ja, wir haben aus finanziellen Überlegungen nur die nötigste Zeit gebucht

46 (86.8%): nein, wir haben die Zeit gebucht, die wir wollten

- (0.0%): nein, der Elternbeitrag wird für uns übernommen (Jugendamt, ARGE)



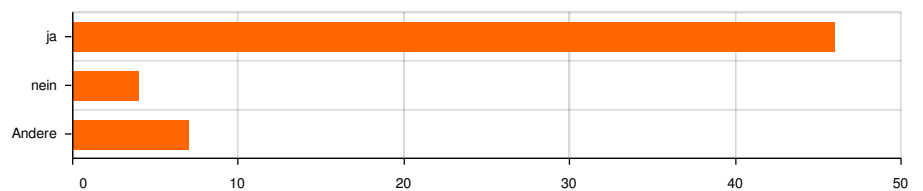
6. 4. Entsprechen die Öffnungszeiten Ihren Wünschen?

Anzahl Teilnehmer: 53

46 (86.8%): ja

4 (7.5%): nein

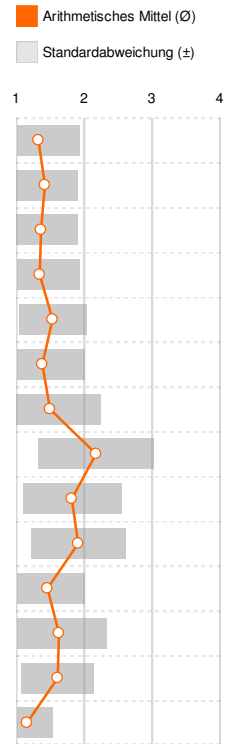
7 (13.2%): Andere



7. 6. Bitte bewerten Sie die folgenden Aussagen der Bildungs- und Erziehungsarbeit unserer Kindertageseinrichtung aus Ihrer Sicht!

Anzahl Teilnehmer: 52

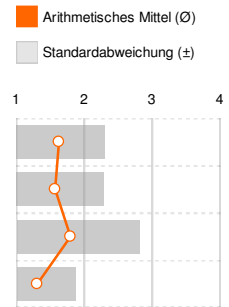
	stimme voll und ganz zu (1)		stimme zu (2)		teils/teils (3)		stimme gar nicht zu (4)		kann ich nicht beurteilen (0)		Σ	Ø	±
	Σ	%	Σ	%	Σ	%	Σ	%	Σ	%			
hat mein Kind genügend ...	37x	71,15	11x	21,15	3x	5,77	-	-	1x		1x	1,33	0,59
erlebt mein Kind Eigenbe...	26x	50,00	18x	34,62	-	-	-	-	8x		8x	1,41	0,50
wird mein Kind bei der En...	34x	65,38	13x	25,00	2x	3,85	-	-	3x		3x	1,35	0,56
erlebt mein Kind sich in ...	36x	69,23	11x	21,15	3x	5,77	-	-	2x		2x	1,34	0,59
wird bei meinem Kind da...	22x	42,31	25x	48,08	-	-	-	-	5x		5x	1,53	0,50
bekommt mein Kind ausr...	35x	67,31	14x	26,92	1x	1,92	1x	1,92	1x		1x	1,37	0,63
werden Sprechen und Sp...	30x	58,82	12x	23,53	4x	7,84	1x	1,96	4x		4x	1,49	0,75
lernt mein Kind die Vielfa...	8x	15,69	16x	31,37	10x	19,61	2x	3,92	15x		15x	2,17	0,85
erfährt mein Kind eine re...	13x	25,49	21x	41,18	4x	7,84	1x	1,96	12x		12x	1,82	0,72
erhält mein Kind vielfälti...	12x	23,53	21x	41,18	8x	15,69	-	-	10x		10x	1,90	0,70
hat mein Kind vielfältige...	28x	54,90	21x	41,18	1x	1,96	-	-	1x		1x	1,46	0,54
bekommt mein Kind ein g...	24x	47,06	17x	33,33	6x	11,76	-	-	4x		4x	1,62	0,71
bekommt mein Kind eine...	19x	38,00	25x	50,00	1x	2,00	-	-	5x		5x	1,60	0,54
bekommt mein Kind inne...	21x	42,00	4x	8,00	-	-	-	-	25x		25x	1,16	0,37



8. 7. Wie zufrieden sind Sie mit folgenden Situationen in unserer Kindertagesstätte?

Anzahl Teilnehmer: 52

	sehr zufrieden (1)		zufrieden (2)		teils/teils (3)		unzufrieden (4)		kann ich nicht beurteilen (0)		Σ	Ø	±
	Σ	%	Σ	%	Σ	%	Σ	%	Σ	%			
Bringsituation	26x	50,00	20x	38,46	6x	11,54	-	-	-		-	1,62	0,69
Abholsituation	30x	57,69	15x	28,85	7x	13,46	-	-	-		-	1,56	0,73
Ruhezeiten bzw. Schlafen	10x	19,23	6x	11,54	2x	3,85	2x	3,85	32x		32x	1,80	1,01
Eingewöhnung	30x	57,69	8x	15,38	2x	3,85	-	-	12x		12x	1,30	0,56



9. 8. Wie zufrieden sind Sie insgesamt mit der pädagogischen Arbeit unserer Kindertagesstätte?

Anzahl Teilnehmer: 52

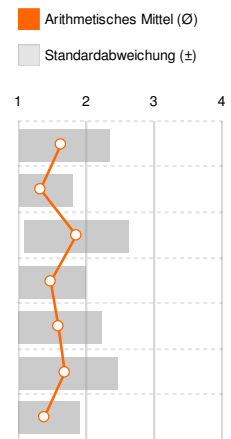
...	sehr zufrieden (1)		zufrieden (2)		teils/teils (3)		unzufrieden (4)		sehr unzufrieden (5)		Σ	Ø	±
	Σ	%	Σ	%	Σ	%	Σ	%	Σ	%			
...	34x	65,38	18x	34,62	-	-	-	-	-	-	1x	1,35	0,48



10. 9. Wie zufrieden sind Sie...

Anzahl Teilnehmer: 52

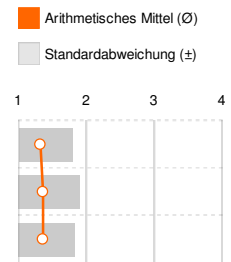
	stimme voll und ganz zu (1)		stimme zu (2)		teils/teils (3)		stimme gar nicht zu (4)		kann ich nicht beurteilen (0)		Σ	Ø	±
	Σ	%	Σ	%	Σ	%	Σ	%	Σ	%			
mit der Vermittlung von ...	26x	50,00	19x	36,54	7x	13,46	-	-	-	-	-	1,63	0,71
mit vereinbarten Elterng...	34x	65,38	16x	30,77	-	-	-	-	2x	-	2x	1,32	0,47
mit Gesprächen beim Bri...	20x	38,46	20x	38,46	12x	23,08	-	-	-	-	-	1,85	0,78
mit unserer pädagogisch...	26x	50,00	24x	46,15	-	-	-	-	2x	-	2x	1,48	0,50
mit unserer pädagogisch...	24x	46,15	20x	38,46	4x	7,69	-	-	4x	-	4x	1,58	0,65
mit dem Umgang des Tea...	21x	40,38	16x	30,77	5x	9,62	1x	1,92	9x	-	9x	1,67	0,78
mit der Atmosphäre der ...	33x	63,46	18x	34,62	1x	1,92	-	-	-	-	-	1,38	0,53



11. 10. Wie zufrieden sind Sie...

Anzahl Teilnehmer: 52

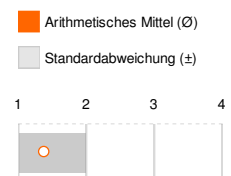
	sehr zufrieden (1)		zufrieden (2)		teils/teils (3)		unzufrieden (4)		weiß ich nicht (0)		Σ	Ø	±
	Σ	%	Σ	%	Σ	%	Σ	%	Σ	%			
mit der Gestaltung unser...	35x	67,31	17x	32,69	-	-	-	-	-	-	-	1,33	0,47
mit der Gestaltung unser...	36x	69,23	14x	26,92	2x	3,85	-	-	-	-	-	1,35	0,56
mit der Ausstattung mit ...	31x	59,62	17x	32,69	-	-	-	-	4x	-	4x	1,35	0,48



12. 11. Geht ihr Kind gern in unsere Kindertagesstätte?

Anzahl Teilnehmer: 52

...	sehr gern (1)		gern (2)		teils/teils (3)		ungern (4)		Σ	Ø	±
	Σ	%	Σ	%	Σ	%	Σ	%			
...	35x	67,31	14x	26,92	3x	5,77	-	-	-	1,38	0,60



13. 12. Von unserer Kindertagesstätte wünsche ich mir...

Anzahl Teilnehmer: 41

36 (87.8%): Informationen, wie sich ErzieherInnen bei Problemen mit (meinen) Kindern verhalten

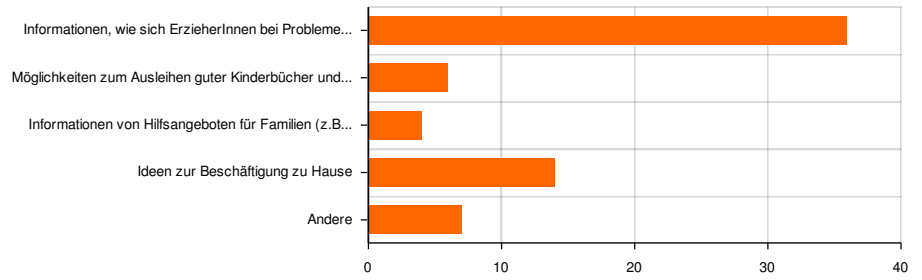
6 (14.6%): Möglichkeiten zum Ausleihen guter Kinderbücher und Spiele

- (0.0%): Angebote für Alleinerziehende

4 (9.8%): Informationen von Hilfsangeboten für Familien (z.B. Erziehungs-, Ehe- und Lebensberatungsstellen, Mütterkuren, Suchtberatung)

14 (34.1%): Ideen zur Beschäftigung zu Hause

7 (17.1%): Andere



14. 14. Wie zufrieden sind Sie insgesamt mit unserer Kindertagesstätte?

Anzahl Teilnehmer: 52

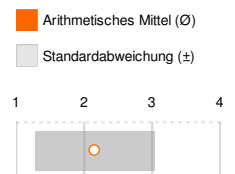
	sehr zufrieden (1)		zufrieden (2)		teils/teils (3)		unzufrieden (4)		sehr unzufrieden (5)		Ø	±
	Σ	%	Σ	%	Σ	%	Σ	%	Σ	%		
...	39x	75,00	13x	25,00	-	-	-	-	-	-	1,25	0,44



15. Wie gut fühlen Sie sich über das Programm Sprachkita informiert?

Anzahl Teilnehmer: 52

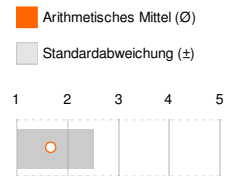
	sehr gut (1)		gut (2)		teils/teils (3)		kaum (4)		kenne ich nicht (0)		Ø	±
	Σ	%	Σ	%	Σ	%	Σ	%	Σ	%		
...	13x	25,00	18x	34,62	17x	32,69	2x	3,85	2x		2,16	0,87



16. Wie zufrieden sind Sie mit der Einführung unserer Kita-Info-App?

Anzahl Teilnehmer: 52

	sehr zufrieden (1)		zufrieden (2)		teils/teils (3)		unzufrieden (4)		sehr unzufrieden (5)		Σ	
	Σ	%	Σ	%	Σ	%	Σ	%	Σ	%	Ø	±
...	26x	50,00	19x	36,54	6x	11,54	-	-	1x	1,92	1,67	0,83



18. 16. Haben Sie mehrere Kinder in unserer Einrichtung?

Anzahl Teilnehmer: 51

17 (33.3%): ja

34 (66.7%): nein

