

Elternumfrage 2021/2022

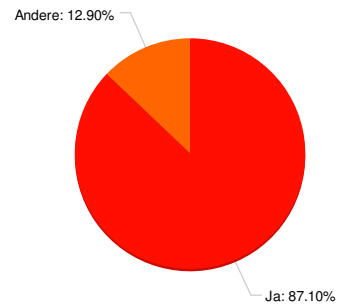
Haben Sie den Platz zu dem von Ihnen gewünschten Zeitpunkt erhalten? *

Anzahl Teilnehmer: 31

27 (87.1%): Ja

- (0.0%): nein, wir wären gerne später gestartet.

4 (12.9%): Andere

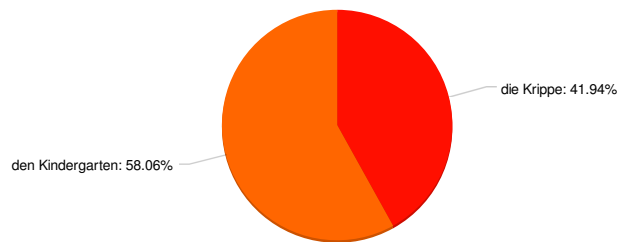


Mein Kind besucht in der Kita aktuell *

Anzahl Teilnehmer: 31

13 (41.9%): die Krippe

18 (58.1%): den Kindergarten



Gibt es einen Migrationshintergrund? *

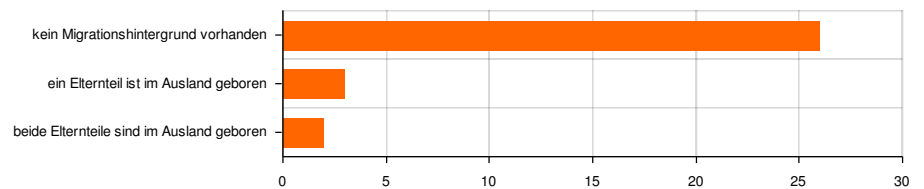
Anzahl Teilnehmer: 31

26 (83.9%): kein Migrationshintergrund vorhanden

- (0.0%): das Kind ist im Ausland geboren

3 (9.7%): ein Elternteil ist im Ausland geboren

2 (6.5%): beide Elternteile sind im Ausland geboren



Wie wurden Sie zuerst auf unsere Kindertagesstätte aufmerksam? *

Anzahl Teilnehmer: 31

4 (12.9%): durch Nachbarn, Bekannte, Freunde

- (0.0%): durch Eltern, deren Kind die Einrichtung besucht

5 (16.1%): durch das Internet

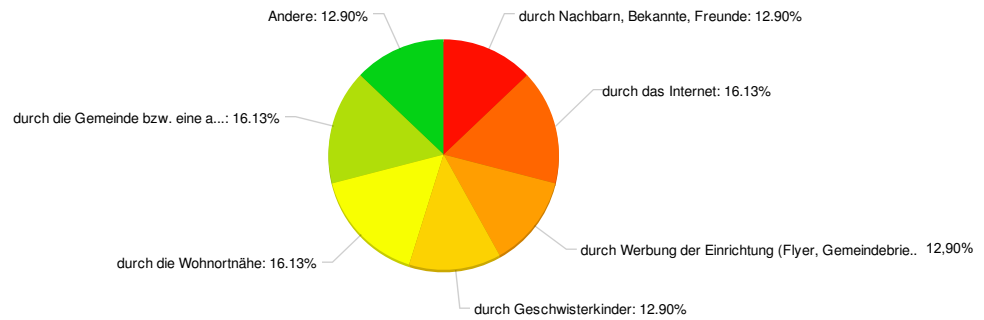
4 (12.9%): durch Werbung der Einrichtung (Flyer, Gemeindebrief, Mitteilungsblatt)

4 (12.9%): durch Geschwisterkinder

5 (16.1%): durch die Wohnortnähe

5 (16.1%): wir wurden der Kita durch die Gemeinde bzw. eine andere Kita zugeteilt

4 (12.9%): Andere



ACHTUNG: nur für Kindergartenkinder: welches Auswahlkriterium hat ihre Wahl, sich in unserem Kindergarten anzumelden, am meisten beeinflusst?

Anzahl Teilnehmer: 18

2 (11.1%): Arbeitsweise der Kita (Betreuung, Konzeption, etc.)

- (0.0%): Ausstattung der Kita (Raumausstattung, Freiflächen, etc.)

1 (5.6%): Empfehlung der Kita durch Freunde

4 (22.2%): Kind kann dort nach der Krippe in den Kindergarten gehen

1 (5.6%): Kita ist evangelisch

- (0.0%): Kosten der Kita

- (0.0%): Nähe zu anderen Betreuungspersonen, z. B. Großeltern

- (0.0%): Nähe zur Arbeitsstätte

- (0.0%): Nähe zur Schule

3 (16.7%): Nähe zur Wohnung

4 (22.2%): einzige Kita mit einem freien Platz

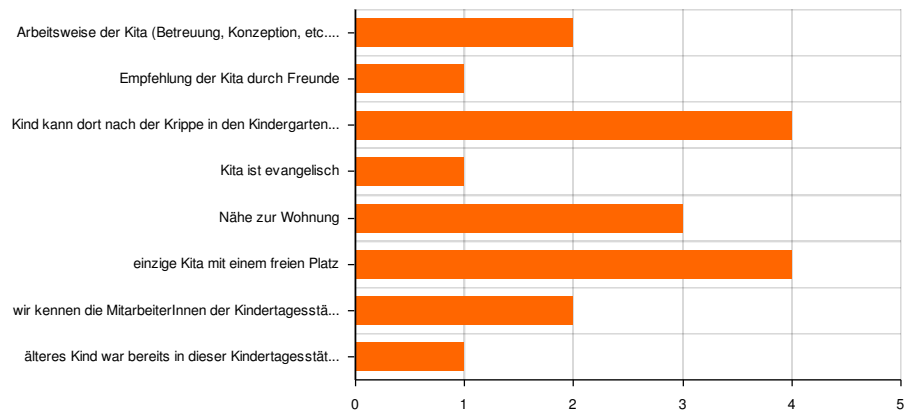
- (0.0%): guter Ruf der Kita in der Gemeinde

- (0.0%): religiöse und weltanschauliche Gründe

2 (11.1%): wir kennen die MitarbeiterInnen der Kindertagesstätten

- (0.0%): Öffnungszeiten der Kita

1 (5.6%): älteres Kind war bereits in dieser Kindertagesstätte



7. 7.ACHTUNG: Nur für Krippenkinder: Welche Kriterien waren für Sie, für die Erstanmeldung in unserer Kinderkrippe, entscheidend?

Anzahl Teilnehmer: 15

7 (46.7%): Kind kann im Anschluss an die Krippenzeit wahrscheinlich den hausinternen Kindergarten besuchen

2 (13.3%): das Geschwisterkinder die selbe Einrichtung besuchen

8 (53.3%): Wohnortnähe

5 (33.3%): Konzept der Krippe

1 (6.7%): Öffnungszeiten der Krippe

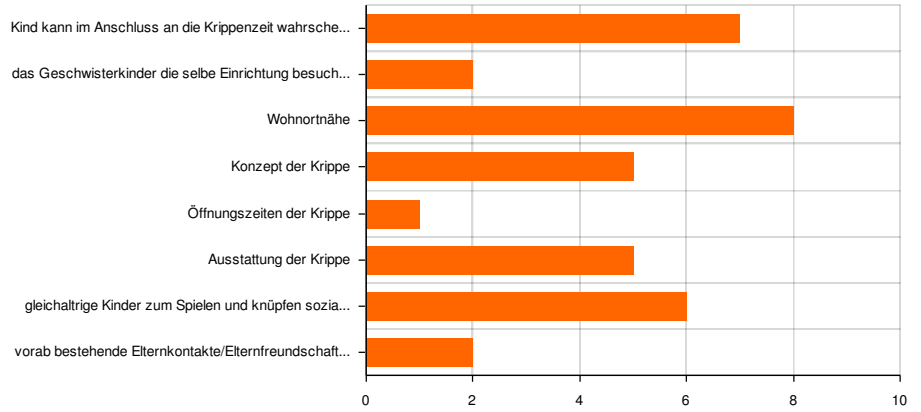
- (0.0%): Höhe des Krippenbeitrages

5 (33.3%): Ausstattung der Krippe

6 (40.0%): gleichaltrige Kinder zum Spielen und knüpfen sozialer Kontakte

2 (13.3%): vorab bestehende Elternkontakte/Elternfreundschaften

- (0.0%): Andere



8. 8. Wie zufrieden sind Sie mit der Eingewöhnung Ihres Kindes in unsere Krippe oder unseren Kindergarten? *

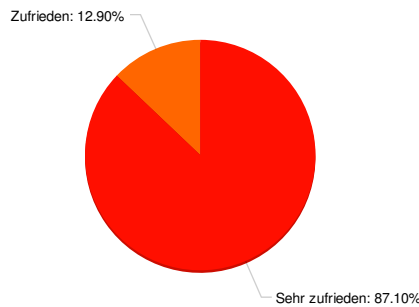
Anzahl Teilnehmer: 31

27 (87.1%): Sehr zufrieden

4 (12.9%): Zufrieden

- (0.0%): Eher unzufrieden

- (0.0%): sehr unzufrieden



9. 9. Welche Betreuungszeiten haben Sie aktuell für Ihr Kind gebucht, welche würden Sie sich wünschen?

Anzahl Teilnehmer: 31

	Gebucht diese Spalte 1 x ankreuzen		Gewünscht diese Spalte 1x ankreuzen	
	Σ	%	Σ	%
4 bis unter 5 Stunden	4x	12,90	1x	3,23
5 bis unter 6 Stunden	4x	12,90	3x	9,68
6 bis unter 7 Stunden	6x	19,35	6x	19,35
7 bis unter 8 Stunden	9x	29,03	8x	25,81
8 bis unter 9 Stunden	5x	16,13	6x	19,35
9 Stunden und mehr	3x	9,68	3x	9,68

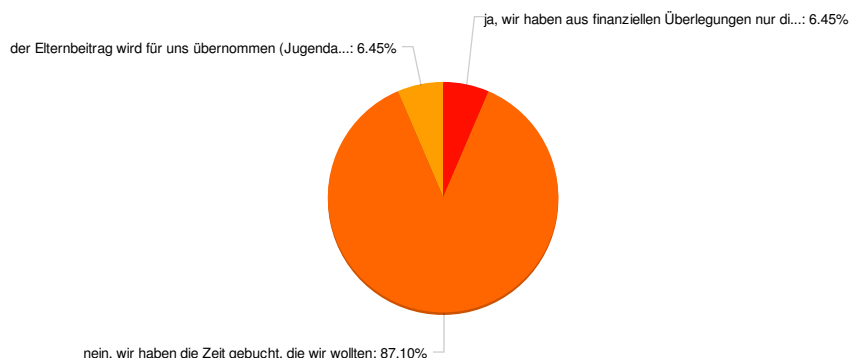
10. 10. Hatte die Höhe des Elternbeitrages Einfluss auf die von Ihnen gebuchten Zeiten? *

Anzahl Teilnehmer: 31

2 (6.5%): ja, wir haben aus finanziellen Überlegungen nur die nötigste Zeit gebucht

27 (87.1%): nein, wir haben die Zeit gebucht, die wir wollten

2 (6.5%): der Elternbeitrag wird für uns übernommen (Jugendamt, ARGE)

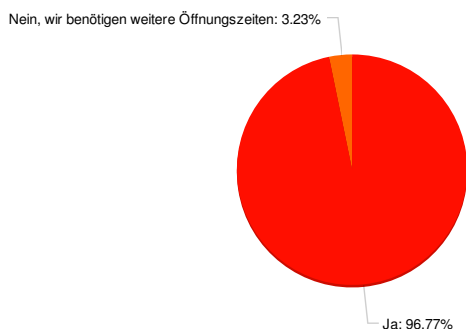


11. 11. Entsprechen die aktuellen Öffnungszeiten der Kita (Mo - Fr. 7:00 bis 16:00 Uhr) Ihren Bedürfnissen? *

Anzahl Teilnehmer: 31

30 (96.8%): Ja

1 (3.2%): Nein, wir benötigen weitere Öffnungszeiten



12. 12. An welchen Tagen bräuchten Sie eine erweiterte Öffnungszeiten?

(Bitte beachten Sie, dass es sich hierbei lediglich um eine statistische Erhebung handelt und die Kita nur bei der Erfüllung von bestimmten Voraussetzungen, erweiterte Öffnungszeiten umsetzen kann.)

Anzahl Teilnehmer: 1

	Morgens ab:		Nachmittags bis:	
	Σ	Ø	Σ	Ø
montags	700,00	700,00	1.630,00	1.630,00
dienstags	700,00	700,00	1.630,00	1.630,00
mittwochs	700,00	700,00	1.630,00	1.630,00
donnerstags	700,00	700,00	1.630,00	1.630,00
freitags	700,00	700,00	1.630,00	1.630,00

13. Bitte bewerten Sie die folgenden Aussagen der Bildungs- und Erziehungsarbeit unserer Kindertagesstätte aus Ihrer Sicht! *

Anzahl Teilnehmer: 30

	Stimme voll und ganz zu		teils/teils					stimme gar nicht zu		kann ich nicht beurteilen	Arithmetisches Mittel (Ø)		Standardabweichung (±)									
	+++	6	5	4		3	2	---	1		Σ	Ø	±	1	2	3	4	5				
	7	++	+			-	--															
	(1)	(2)	(3)	(4)		(5)	(6)	(7)	(0)													
hat mein Kind genügend ...	20x	66,67	6x	20,00	1x	3,33	-	-	-	-	-	-	3x	1,30	0,54							
erlebt mein Kind Eigenbe...	14x	46,67	4x	13,33	5x	16,67	-	-	-	-	-	-	7x	1,61	0,84							
wird mein Kind bei der En...	21x	70,00	5x	16,67	2x	6,67	-	-	-	-	-	-	2x	1,32	0,61							
erlebt mein Kind sich in ...	16x	53,33	10x	33,33	-	-	1x	3,33	-	-	-	-	3x	1,48	0,70							
wird bei meinem Kind da...	6x	20,00	7x	23,33	1x	3,33	8x	26,67	1x	3,33	-	-	7x	2,61	1,34							
bekommt mein Kind ausr...	15x	50,00	5x	16,67	1x	3,33	6x	20,00	-	-	-	-	3x	1,93	1,24							
werden Sprechen und Sp...	13x	43,33	8x	26,67	-	-	-	-	-	-	-	-	9x	1,38	0,50							
bekommt mein Kind Unte...	11x	36,67	5x	16,67	1x	3,33	-	-	-	-	-	-	13x	1,41	0,62							
lernt mein Kind die Vielfa...	7x	23,33	2x	6,67	3x	10,00	2x	6,67	-	-	-	-	16x	2,00	1,18							
erfährt mein Kind eine re...	13x	43,33	3x	10,00	5x	16,67	2x	6,67	-	-	-	-	7x	1,83	1,07							
erhält mein Kind vielfälti...	17x	56,67	6x	20,00	3x	10,00	-	-	-	-	-	-	4x	1,46	0,71							
hat mein Kind vielfältige...	16x	53,33	5x	16,67	6x	20,00	-	-	-	-	-	-	3x	1,63	0,84							
bekommt mein Kind ein g...	10x	33,33	7x	23,33	6x	20,00	3x	10,00	2x	6,67	-	-	1x	3,33	1x	2,45	1,53					
erlebt mein Kind verschi...	7x	23,33	4x	13,33	4x	13,33	5x	16,67	2x	6,67	3x	10,00	1x	3,33	4x	3,15	1,87					
erlebt mein Kind schön g...	11x	36,67	5x	16,67	-	-	7x	23,33	-	-	1x	3,33	-	-	6x	2,29	1,52					
bekommt mein Kind eine...	9x	30,00	2x	6,67	2x	6,67	1x	3,33	-	-	-	-	16x	1,64	1,01							
bekommt mein Kind eine...	8x	26,67	2x	6,67	2x	6,67	3x	10,00	-	-	1x	3,33	-	-	14x	2,25	1,57					

14. Wie zufrieden sind Sie mit folgenden Situationen in unserer Kindertagesstätte? *

Anzahl Teilnehmer: 30

	sehr zufrieden		teils/teils					sehr unzufrieden		weiß ich nicht	Arithmetisches Mittel (Ø)		Standardabweichung (±)															
	7	6	5	4	3	2	1	0	Σ		Ø	±	1	2	3	4	5	6	7									
	(1)	(2)	(3)	(4)	(5)	(6)	(7)	(0)																				
Bringsituation	20x	66,67	5x	16,67	3x	10,00	2x	6,67	-	-	-	-	-	-	-	-	-	-	-	1,57	0,94							
Abholsituation	19x	63,33	5x	16,67	4x	13,33	2x	6,67	-	-	-	-	-	-	-	-	-	-	-	1,63	0,96							
Ruhezeiten bzw. Schlafen	11x	36,67	6x	20,00	3x	10,00	-	-	-	-	-	-	-	-	-	-	-	10x	1,60	0,75								
Essensituationen (Frühst...	12x	40,00	11x	36,67	4x	13,33	3x	10,00	-	-	-	-	-	-	-	-	-	-	-	1,93	0,98							

15. 15. Wie zufrieden sind Sie insgesamt mit der pädagogischen Arbeit in unserer Kindertagesstätte? *

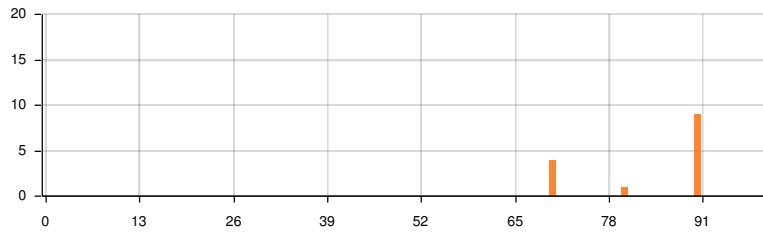
Anzahl Teilnehmer: 30

0 = sehr unzufrieden 0%
100 = sehr zufrieden 100%

Arithmetisches Mittel: 92,33

Mittlere absolute Abweichung: 8,18

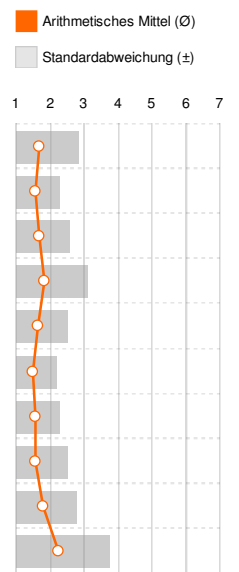
Standardabweichung: 10,40



16. 16. Wie zufrieden sind Sie ... *

Anzahl Teilnehmer: 30

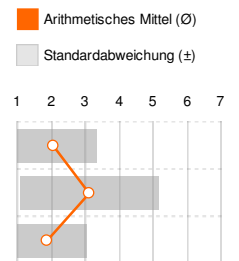
	sehr zufrieden		+	teils/teils	-	--	--	weiß ich nicht	Arithmetisches Mittel (Ø)		Standardabweichung (±)					
	+++	++							Σ	±	Σ	±				
	7	6							(1)	(2)	(3)	(4)	(5)	(6)	(7)	(0)
	(1)	(2)							(3)	(4)	(5)	(6)	(7)	(0)		
mit der Vermittlung von ...	19x 63,33	5x 16,67	1x 3,33	3x 10,00	1x 3,33	-	-	-	1x	1,69	1,17					
mit vereinbarten Elterng...	14x 46,67	8x 26,67	3x 10,00	-	-	-	-	-	5x	1,56	0,71					
mit Gesprächen beim Bri...	18x 60,00	5x 16,67	6x 20,00	1x 3,33	-	-	-	-	-	1,67	0,92					
mit der Gestaltung von V...	14x 46,67	6x 20,00	2x 6,67	2x 6,67	-	-	1x 3,33	-	5x	1,84	1,28					
mit unserer pädagogisch...	15x 50,00	10x 33,33	1x 3,33	2x 6,67	-	-	-	-	2x	1,64	0,87					
mit unserer pädagogisch...	15x 50,00	6x 20,00	3x 10,00	-	-	-	-	-	6x	1,50	0,72					
mit dem Umgang des Tea...	13x 43,33	8x 26,67	3x 10,00	-	-	-	-	-	6x	1,58	0,72					
mit der Atmosphäre der ...	19x 63,33	7x 23,33	3x 10,00	-	1x 3,33	-	-	-	-	1,57	0,94					
mit dem Angebot von fre...	13x 43,33	7x 23,33	4x 13,33	2x 6,67	-	-	-	-	4x	1,81	0,98					
mit dem Einbezug der EL...	10x 33,33	9x 30,00	4x 13,33	1x 3,33	1x 3,33	2x 6,67	-	-	3x	2,26	1,48					



17. 17. Wie zufrieden sind Sie ... *

Anzahl Teilnehmer: 30

	sehr zufrieden		+	teils/teils	-	--	--	weiß ich nicht	Arithmetisches Mittel (Ø)		Standardabweichung (±)					
	+++	++							Σ	±	Σ	±				
	7	6							(1)	(2)	(3)	(4)	(5)	(6)	(7)	(0)
	(1)	(2)							(3)	(4)	(5)	(6)	(7)	(0)		
mit der Gestaltung unser...	15x 50,00	5x 16,67	4x 13,33	5x 16,67	1x 3,33	-	-	-	-	2,07	1,28					
mit der Gestaltung unser...	9x 30,00	2x 6,67	8x 26,67	3x 10,00	2x 6,67	-	-	4x 13,33	2x	3,11	2,04					
mit der Ausstattung mit ...	15x 50,00	6x 20,00	2x 6,67	3x 10,00	1x 3,33	-	-	-	3x	1,85	1,20					



18. 18. Wie gerne geht Ihr Kind in die Kindertagesstätte? *

Anzahl Teilnehmer: 30

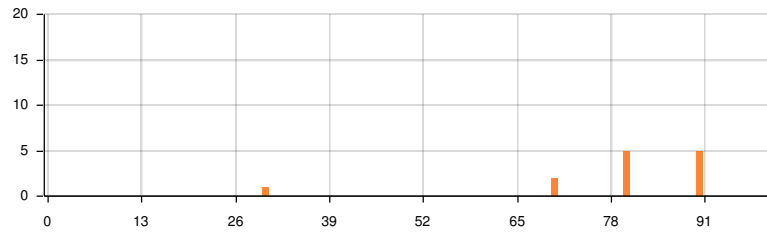
0 = sehr ungerne 0%

100 = sehr gern 100%

Arithmetisches Mittel: 90,67

Mittlere absolute Abweichung: 10,58

Standardabweichung: 15,07



19. 19. Wie zufrieden sind Sie insgesamt mit unserer Kindertagesstätte? *

Anzahl Teilnehmer: 30

0 = sehr unzufrieden 0%

100 = sehr zufrieden 100%

Arithmetisches Mittel: 94,33

Mittlere absolute Abweichung: 6,42

Standardabweichung: 7,74

